



Companhia de Gás do Estado de Mato Grosso do Sul



Relatório Integrado da Administração 2023

Sumário

Parte 1 - Apresentação	3
Sobre o Relatório Integrado da Administração.....	4
Mensagem da diretoria	5
Perfil Organizacional	7
Destaques 2023	9
Destaques 2023	10
Parte 2 - Aspectos Técnicos e Comerciais.....	11
Ambiente Regulatório	12
Desempenho do Mercado e Segmentos	14
Serviço de Distribuição.....	14
GNV – Gás Natural Veicular	15
Industrial	16
Cogeração.....	16
Mercado Urbano Comercial e Residencial	16
Residencial	17
Comercial.....	17
Operação do sistema de distribuição	18
Investimentos.....	19
Parte 3 - Ambiental, Social e Governança	21
Gestão de Segurança, Meio Ambiente e Saúde (SMS)	22
Licenciamento	22
Sistema Integrado SMS	23
Dimensão Ambiental.....	23
Dimensão Social	27
Governança Corporativa	33
Parte 4 – Administrativo e Financeiro.....	38
Gestão Patrimonial	39
Tecnologia da Informação.....	40
Licitações e Contratos	41
Dimensão Econômico-Financeira	42
Parte 5 - Notas Explicativas da Administração às Demonstrações Contábeis.....	44
Anexo I - Relatório dos Auditores Independentes	81
Anexo II – Parecer do Conselho Fiscal.....	84

Parte 1 - Apresentação



Reunião técnica - MSGÁS com a SEMADESC

Sobre o Relatório Integrado da Administração

O Relatório Integrado da Administração da MSGÁS apresenta as conquistas, os aprendizados e os desafios enfrentados pela Companhia no ano de 2023. Destacamos neste Relatório as principais atividades da equipe e da administração da Companhia, em busca dos melhores resultados para a empresa e da geração dos melhores benefícios à população do estado.

Nosso relatório, está alinhado com as diretrizes da *Global Reporting Initiative* (GRI), com divulgação de informações financeiras e não financeiras e atende ao disposto nos artigos 8º (inciso IX) e 27º, § 2º da Lei 13.303/2016, integrando as informações relativas à sustentabilidade. Em seu decorrer serão apresentadas as principais realizações da Companhia nas áreas de negócios, governança corporativa, economia, finanças, social e ambiental, destacando-se o valor agregado à sociedade sul-mato-grossense por meio da implantação de infraestrutura e da prestação de serviços públicos de distribuição de gás natural.

Com o objetivo de divulgar os dados consolidados do exercício 2023, apresentamos informações que abrangem as atuais unidades da MSGÁS, localizadas nas cidades de Campo Grande e Três Lagoas, além dos principais projetos da empresa. A coleta e análise dos dados são resultados de um trabalho compartilhado por todas as gerências, reunindo as informações mais relevantes sobre as operações e atividades da MSGÁS.

Este ano, com a inovação de também constar neste relatório o alinhamento com os pilares da atual gestão do Governo do Estado de Mato Grosso do Sul, que tem como Visão “Ser um Estado inclusivo, próspero, verde e digital”. Desta maneira a MSGÁS apresenta de forma destacada suas ações alinhadas a cada um destes pilares, através de um selo à frente da descrição da atividade.



A Global Reporting Initiative (GRI) é uma organização líder na área de sustentabilidade. A GRI promove o uso de relatórios de sustentabilidade como um caminho para as organizações se tornarem mais sustentáveis e contribuir para o desenvolvimento sustentável.

Mensagem da diretoria



Diretoria Executiva da MSGÁS

2023: Um ano para não esquecer

Ao completar 25 anos, a MSGÁS comemora não apenas um ciclo de avanços no mercado de Gás Natural. Mas, também, a nova visão estratégica do Governo do Estado em adotar políticas que incentivam a produção e o crescimento econômico ao mesmo tempo que afirma o protagonismo de Mato Grosso do Sul no processo de descarbonização do clima. Nesta mesma direção, a Commit, sócia que detém 49% das ações da companhia, impulsiona e auxilia no aprimoramento do planejamento estratégico. Para nós, 2023 foi um divisor de águas. Um ano de transformações positivas para encararmos o mercado cada mais exigente e ávido por energia sustentável.

Destacamos a união de nossos colaboradores e diretoria na busca pela ampliação das ações afirmativas. Andamos a passos largos para adição de números superlativos em nosso portfólio de clientes. É com satisfação que brindamos o alcance de metas e desafios considerados ousados. Graças a união e trabalho em equipe, chegamos a mais de 18 mil novas unidades consumidoras, um marco histórico para nossa companhia.

Uma das ferramentas importantes dessa estratégia de investimentos é o apoio irrestrito e alinhamento com a política fiscal do Governo do Estado, que reduziu o ICMS do GNV, de 17% para 12%. Além disso, isentou taxas do Detran e zerou o IPVA para veículos à GNV. E mais: a MSGÁS concede voucher de R\$ 1.000,00 em Gás Natural para atrair cada vez mais a frota de veículos. Trata-se de uma ação arrojada, que mereceu destaque entre todas as companhias

de gás do Brasil. Neste caminho, já temos empresas testando caminhões com GNV.

Completamos 25 anos, em 21 de maio de 2023, com muitas conquistas que elevaram o patamar de competitividade da nossa companhia. Como por exemplo a realização do Rally da Economia, Circuito Gastronômico, Incentivos Fiscais para projetos sociais e as boas práticas ESG (Governança Ambiental Social e Corporativa) e a chegada do Gás Natural nas escolas estaduais. O somatório dessas ações, compõe uma história de sucesso forjada na competência e excelência de prestação de serviço aos nossos clientes.

Em outro horizonte, continuamos trabalhando com desafios cada vez mais arrojados e complexos. Em nosso plano estratégico para o período de 2024 a 2029, a estimativa da MSGÁS é investir R\$ 189 milhões, visando aprimorar a infraestrutura e expandir nossos serviços para atender a demanda crescente por gás natural no Estado. Um dos principais focos dessa estratégia é a expansão da rede de gás natural canalizado para novos municípios de MS.

Nos próximos seis anos, a companhia planeja construir 205 km de novas redes de gás natural, permitindo interligar mais de 23 mil novas unidades consumidoras. Reside nesse compromisso o plano mais agressivo e audacioso para a expansão do uso do Gás Natural, desde o nascimento da companhia.

A MSGÁS entra, a partir de agora, em um novo ciclo, apostando na ampliação da oferta de Gás Natural e hoje projetando-se para as fontes renováveis de energia, amparada em políticas efetivas e corajosas adotadas pelo governador Eduardo Riedel, que propõe a Visão 2027 de Mato Grosso do Sul: Ser um estado inclusivo, próspero, verde e digital.

Perfil Organizacional

A MSGÁS tem como principal atividade a distribuição de gás natural canalizado, a todo consumidor ou segmentos de mercado, no âmbito do Estado de Mato Grosso do Sul, como estabelecido no Contrato de Concessão firmado em 29 de julho de 1998, para o prazo de 30 anos, podendo ser prorrogado por igual período.



A MSGÁS, por observância ao Contrato de Concessão e demais regulamentos e legislações aplicáveis, cumpre as diretrizes, buscando o interesse público na prestação do serviço adequado, sendo que todas as atividades desenvolvidas para cumprimento dessas obrigações são custeadas integralmente pela geração de caixa operacional da Companhia, não existindo nenhuma forma de repasse de recurso público.

MISSÃO

Ser o fornecedor de produtos e serviços de energia que satisfaçam as necessidades dos clientes em segurança, sustentabilidade e confiabilidade.

VALORES

Respeito à natureza, segurança, orientação para o cliente, inovação e ética.

Área de Concessão

A área de concessão abrange o Estado de Mato Grosso do Sul, cuja população estimada é de 2.839.188 habitantes. (2021; fonte: IBGE) e a MSGÁS possui unidades operacionais nas cidades de Campo Grande e Três Lagoas.

Organização e Gestão

A MSGÁS tem buscado a sustentabilidade, através do planejamento de suas atividades, governança corporativa, monitoramento do desempenho econômico, social e ambiental, atendimento às legislações e normas aplicáveis à Companhia e compromisso com a transparência. As práticas de gestão estão aderentes ao que preconiza a Lei nº 13.303/2016 e aos anseios do mercado por maior transparência e eficácia na gestão. Os resultados da Companhia são medidos e acompanhados por meio de instrumentos de

gestão como Plano de Metas da MSGÁS, Contrato de Gestão do Estado de MS e relatórios mensais de acompanhamento encaminhados para os sócios da Companhia e para a agência de regulação AGEMS, além do monitoramento e análise dos indicadores de desempenho econômico, social e ambiental explicitados neste relatório.

Participação Acionária da MSGÁS e Composição do Capital

A MSGÁS é uma sociedade de economia mista, com um capital social de R\$ 78.340.000,00 dividido em ações, sendo 51% do Governo do Estado de Mato Grosso do Sul e 49% da COMMIT GÁS SA. A seguir, apresenta-se a estrutura de governança e responsáveis técnicos:

	NOME	CONSELHEIRO
CONSELHO DE ADMINISTRAÇÃO	Bruno Gouvêa Bastos - Presidente	Representante do Governo do Estado de MS
	Renato Aparecido Fontalva Vice-Presidente	Representante da Commit
	Edgar Afonso Bento	Representante do Governo do Estado de MS
	Ramona Queiroz de Souza	Representante do Governo do Estado de MS
	Rosimeire Paulon	Representante do Governo do Estado de MS
	Marco Francesco Patriarchi	Representante da Commit
	Jair Batista Gomes	Representante dos Empregados
	NOME	CONSELHEIRO
CONSELHO FISCAL	Paulo José Dietrich - Presidente	Representante do Governo do Estado de MS
	Silvia Vaz Dias Gonda	Representante do Governo do Estado de MS
	Pedro Antonio M. Aparicio	Representante da Commit
	André Luiz Soukef Oliveira	Suplente do Governo do Estado de MS
	Leandro Petsold dos Santos Araujo	Suplente da Commit
	Edson Milton Gênova	Suplente do Governo do Estado de MS
	NOME	DIRETOR
DIRETORIA EXECUTIVA	Rui Pires dos Santos	Presidente
	Bernadete Martins Gaspar Rangel	Administrativa e Financeira
	Fabício Marti	Técnico e Comercial
	NOME	MEMBRO
COMITÊ DE AUDITORIA ESTATUTÁRIO	Domingos Lopes da Silva	Presidente
	Valeska Souza Penido Gonçalves	Membro
	Maria Gabriela Lordelo de Vasconcelos	Membro
	NOME	MEMBRO
COMITÊ ESTATUTÁRIO DE ELEGIBILIDADE	Fernanda Felice de Mello	Presidente
	Sylvia Doniak	Membro
	Claudimar Rodrigues Soares	Membro
	NOME	CARGO
COORDENADORIA DE AUDITORIA INTERNA	Lilian Aparecida R. M. de Arruda	Coordenadora
	NOME	REGISTRO PROFISSIONAL
RESPONSÁVEIS TÉCNICOS	Valnidércio Ferreira Leonel	3.294/O-4 - CRC/MS
	Helaine Cristina Silva	7008/D – CREA/MS

Destaques 2023

Expansão de 30KM de redes de Gás Natural em 2023



466 KM de redes de distribuição de Gás Natural

1º Gerador a Gás Natural de Campo Grande



Início do fornecimento para Frota pesada

1ª Maratona de Campo Grande



Aniversário de 25 anos da MSGÁS com Show de Almir Sater

Premiações (NPS + PEX)



Rally da Economia

Destaques 2023



3,5 mil novos clientes em 2023
Mais de 18 mil clientes atendidos

**Circuito Gastronômico de
Campo Grande**



**540 mil reais em incentivos
fiscais a projetos sociais**

**1º Workshop Segurança
em prática**



**Gás Natural nas
Escolas Estaduais**

Pacote de Incentivos ao GNV



Participação no MS+Eco

**Monitoramento do valor do GNV
pelo Procon-MS**



Parte 2 - Aspectos Técnicos e Comerciais



Obra de Expansão de Rede de Gás Natural

Ambiente Regulatório



A regulação dos serviços de distribuição de gás natural é de competência dos Estados, que a delegam às Agências Reguladoras Estaduais. No caso da MSGÁS, esta atribuição é da AGEMS – Agência Estadual de Regulação de Serviços Públicos do Estado de Mato Grosso do Sul, com base na Lei Estadual nº 2.766 de 18 de dezembro de 2003. A AGEMS, dentre outras ações, promove e zela pela eficiência econômica e técnica do serviço público; promove a revisão, ajuste e aprovação de tarifas que permitam a manutenção do equilíbrio econômico-financeiro do contrato de concessão; zela pela estabilidade nas relações entre o poder concedente, a MSGÁS e os usuários de gás natural; estimula a expansão e a modernização do serviço de distribuição de gás de modo a buscar a melhoria dos padrões de qualidade, bem como, fiscaliza os aspectos técnico, econômico, contábil, financeiro, operacional e jurídico do contrato de concessão na área de gás natural no âmbito estadual.

No decorrer de 2023, destacamos:

✓ Relatório-Trimestral- Câmara Técnica de Gás Canalizado (CATEGAS)

- **Publicação** dos Relatórios-Trimestrais-CATEGAS/AGEMS descrevendo as atividades desenvolvidas trimestralmente pela MSGÁS, relativas à Regulação e Fiscalização Técnica dos Serviços de Distribuição de Gás Canalizado, no Estado de Mato Grosso do Sul. Ressalta-se que as atividades foram desenvolvidas conforme programação estabelecida no Plano de Atividades e Metas (PAM 2023) – Gás Canalizado. As recomendações apresentadas pela AGEMS objetivando a melhoria dos indicadores de qualidade e operacionais foram acatadas pela MSGÁS.

Revisão Tarifária:

- **Realizado** no ano de 2023 o repasse trimestral dos preços de compra de gás natural com atualização das Portarias nos meses de fevereiro, agosto e novembro.
- **Publicada** em 25 de outubro de 2023 a Portaria Nº 092/2023/MSGÁS, divulgando os valores das tarifas de venda e prestação de serviço de distribuição de gás natural com efeito a partir 01 de novembro de 2023.

- **Publicada** em 21 de julho de 2023 a Portaria Nº 061/2023/MSGAS, de 19 de julho de 2023, divulgando os valores das tarifas de venda e prestação de serviço de distribuição de gás a partir de 01 de agosto de 2023.
- **Publicada** em 19 de janeiro de 2023 a Portaria Nº 015/2023/MSGAS, de 18 de janeiro de 2023, divulgando os valores das tarifas de venda e prestação de serviço de distribuição de gás a partir de 01 de fevereiro de 2023.

✓ **Atualização do Arcabouço Regulatório:**

- **Publicada** Portaria AGEMS Nº 238, de 26 de janeiro de 2023 homologando as tabelas de tarifas de venda e prestação de serviço de distribuição de gás canalizado publicadas no Diário Oficial do Estado nº 11.052, de 19 de janeiro de 2023, em decorrência da aplicação dos reajustes trimestrais contratuais pelo supridor de gás Petróleo Brasileiro – Petrobras S.A., válidas a partir de 01 de fevereiro de 2023.
- **Publicada** Portaria AGEMS Nº 248, de 30 de agosto de 2023 aprovando a Tarifa Média (TM) a ser praticada pela Companhia de Gás do Estado de Mato Grosso do Sul – MSGÁS, para o ano de 2023 que ficou estabelecida em R\$ 2,6526 por m³, sendo R\$ 2,2685 por m³ o Preço de Compra de Gás (PV) médio e R\$ 0,3841 por m³ de Margem Bruta de distribuição (MB).
- **Publicada** Portaria AGEMS nº 256/2023, de 07 de dezembro de 2023 que dispõe sobre as condições gerais de distribuição de Biometano pelo sistema de distribuição de gás canalizado, no Estado de Mato Grosso do Sul.
- **Publicada** Portaria AGEMS nº 257, de 07 de dezembro de 2023 que dispõe sobre a Autorização de Projetos Estruturantes (PE) para a prestação dos serviços de distribuição de gás natural por redes locais de distribuição, no Estado de Mato Grosso do Sul.
- **Publicada** pela AGEMS a Instrução Normativa Nº 020/2023 que trata do Manual de Fiscalização dos Serviços de Distribuição de Gás Canalizado no Estado de Mato Grosso do Sul, que atualiza os procedimentos para a fiscalização dos serviços.

✓ **Outros assuntos de relevância:**

- **Assinado** contrato de Prestação do Serviço de Transporte Firme de Saída de Gás Natural com a Transportadora Brasileira Gasoduto Bolívia-Brasil – TBG.

- **Fiscalização** presencial realizada no ano de 2023 dos Sistemas de Distribuição de Gás Natural nos municípios de Corumbá, Três Lagoas e Campo Grande. As fiscalizações foram realizadas pela Câmara Técnica do Gás Natural e acompanhadas pela equipe da MSGÁS.
- **Consultas** Públicas realizadas pela AGEMS consultas públicas para: 1) Processo de Revisão Ordinária Anual da Tarifa Média dos Serviços de Distribuição de Gás Canalizado no MS – 2023; 2) Proposição de Minuta de Portaria de Redes Locais para prestação dos serviços de Distribuição de Gás Natural no Estado de Mato Grosso do Sul; 3) Elaboração do Arcabouço Regulatório das Atividades de Distribuição de Gás Biometano.

Desempenho do Mercado e Segmentos

Em 2023, o gás natural medido pela MSGÁS totalizou 205 milhões m³/ano, o que equivale a uma média diária de cerca de 561 mil m³/dia, 15% menor ao ano anterior, devido, principalmente, a adequação do processo de produção dos grandes clientes do segmento industrial. De forma geral, Mato Grosso do Sul refletiu o cenário industrial do país em 2023, enquanto o agronegócio, comércio e serviços mantiveram um bom ritmo de crescimento ao longo do ano, a indústria manteve um ritmo anêmico de crescimento, evidenciado por uma trajetória próxima à estagnação e ao menor desempenho das Usinas Termelétricas na maior parte do ano em virtude do elevado nível dos reservatórios das hidrelétricas brasileiras.



No tocante ao número de unidades consumidoras o crescimento foi de aproximadamente 25%, a Companhia agregou a sua carteira de clientes 3.504 novas unidades de consumo, totalizando ao final do ano 18.044 unidades consumidoras utilizando gás natural em Mato Grosso do Sul.

Serviço de Distribuição

A MSGÁS tem em sua área de concessão duas usinas térmicas – UTE Willian Arjona e UTE Três Lagoas – ambas, em condições de operar a partir da demanda do Operador Nacional do Sistema Elétrico (ONS), órgão responsável pela coordenação e controle da operação das instalações de geração e transmissão de energia elétrica no Sistema Interligado Nacional (SIN) e pelo planejamento da operação dos sistemas isolados do país, sob a fiscalização e regulação da

Agência Nacional de Energia Elétrica (ANEEL).

A UTE Três Lagoas, de propriedade da Petrobras, em virtude do aumento de consumo de energia elétrica causado pela onda de calor que atingiu o país, foi acionada pelo ONS – Operador Nacional do Sistema Elétrico a partir de novembro de 2023, registrando ao final do ano o consumo de 30 milhões m³ de gás natural, representando um decréscimo 25% comparado a 2022.

UTE LCP	JAN	FEV	MAR	ABR	MAI	JUN*	JUL	AGO	SET	OUT	NOV	DEZ	No período
2023	5	0	312	16	482	39	17	0	7	0	18.036	11.485	30.339
2022	28.401	8.970	522	3	3	5	0	367	2.606	3	0	32	40.912
	-100%	-100%	-40%	440%	17.933%	678%	5.238%	-100%	-99%	-100%	0	35.721%	-26%

Volume em 1.000m³ medido e corrigido pelo Poder Calorífico Superior (PCS)

GNV – Gás Natural Veicular



O Governo do Estado de Mato Grosso do Sul com o objetivo de incentivar o uso de frentes de combustível mais limpas e sustentáveis, ofereceu a partir de 2023, descontos em impostos e taxas como forma de estímulo aos motoristas para converterem seus veículos a gás natural, gerando economia e desenvolvimento além de cuidado e preservação do meio ambiente, beneficiando diretamente os motoristas de aplicativo.



Assinatura do Programa de Incentivos ao GNV

Em Mato Grosso do Sul, quem converteu o veículo para o gás natural foi contemplado com o um pacote de benefícios previstos na Política de Incentivo ao uso do GNV, que possibilitou:

- redução de 17% para 12% no Imposto sobre Circulação de Mercadorias e Serviços (ICMS) para expansão da rede de gás veicular no estado;
- isenção total do IPVA (Imposto sobre a Propriedade de Veículos Automotores) por tempo indeterminado e,
- a isenção de taxas de vistoria e documentação cobradas pelo Detran-MS e das taxas de serviço no processo de conversão dos veículos e;
- vale de combustível no valor de mil reais disponibilizado pela MSGÁS;

A MSGÁS iniciou, em 2023, forte campanha de comunicação com enfoque ao estímulo à

conversão e utilização do do GNV. Esta, associada ao programa de benefícios desenvolvido em parceria com o Governo do Estado de MS e Detran/MS, busca desenvolver o segmento, bastante afetado pelo baixo preço do etanol nas bombas que impactou diretamente a competitividade do gás e afetou as conversões em MS. O consumo de GNV restrou queda de a 31% no consumo em 2023 que ficou na ordem de aproximadamente 3 milhões m³.

GNV	JAN	FEV	MAR	ABR	MAI	JUN	JUL	AGO	SET	OUT	NOV	DEZ	No Período
2023	256.132	248.214	286.154	244.404	270.717	244.880	242.899	245.054	233.888	236.388	235.489	233.997	2.978.216
2022	349.161	357.878	390.689	410.384	411.086	385.133	396.732	387.129	330.065	311.259	289.519	305.142	4.324.177
	-27%	-30%	-27%	-40%	-34%	-36%	-39%	-37%	-29%	-24%	-18%	-23%	-31%

Obs.: Volume em m³ medido corrigido pelo Poder Calorífico Superior (PCS)

Industrial

No setor industrial sul-mato-grossense em 2023, conforme a Sondagem Industrial do Radar da Fiems, 79% das empresas industriais apontaram crescimento ou estabilidade da produção. Conforme relatamos, a necessidade da adequação do processo de produção dos grandes clientes da MSGÁS do segmento industrial, resultou na redução de 13% no volume de gás natural consumido pelo segmento no decorrer do ano que ficou em 166 milhões m³.

INDUSTRIAL	JAN	FEV	MAR	ABR	MAI	JUN	JUL	AGO	SET	OUT	NOV	DEZ	No Período
2023	15.712.525	13.664.731	15.666.230	16.109.778	15.558.266	12.256.895	11.510.334	14.343.811	13.303.297	13.392.237	12.691.099	11.982.502	166.191.705
2022	14.674.558	15.052.455	15.622.559	16.428.427	16.763.257	15.595.165	16.389.490	16.515.004	16.211.742	16.930.467	15.850.143	16.203.098	192.236.363
	7%	-9%	0,3%	-2%	-7%	-21%	-30%	-13%	-18%	-21%	-20%	-26%	-13%

Obs.: Volume em m³ medido corrigido pelo Poder Calorífico Superior (PCS)

Cogeração

A cogeração em operação em grande centro comercial de Campo Grande - geração de frio no horário de ponta – manteve o resultado positivo, agregando o crescimento e 1,2% no consumo de 2023 comparado a 2022. O segmento utilizou 693 mil m³ de gás natural.

COGERAÇÃO	JAN	FEV	MAR	ABR	MAI	JUN	JUL	AGO	SET	OUT	NOV	DEZ	No período
2023	69.214	50.510	64.091	47.700	54.427	41.726	52.331	64.400	57.162	69.685	59.256	62.798	693.300
2022	59.258	55.857	59.758	49.444	54.447	54.447	54.447	52.503	50.102	52.719	57.914	84.495	685.389
	17%	-9%	7%	-3%	0%	-23%	-4%	23%	14%	32%	2%	-26%	1%


Obs.: Volume em m³ medido corrigido pelo Poder Calorífico Superior (PCS)

Mercado Urbano Comercial e Residencial



Os benefícios do gás natural cujo uso propicia, dentre outras vantagens maior segurança, elevado rendimento energético, pagamento após o consumo, combustão mais limpa, menor uso de espaço físico, redução de emissões com transporte (não usa veículos à combustão para entrega), confiabilidade e modernidade continuam sendo diferenciais

pragmáticos para o bom desempenho do setor que engloba os segmentos comercial e residencial.



Apresentação comercial à clientes

Residencial

Em 2023, a Companhia ampliou esforços no segmento residencial, atuando na captação dos lançamentos imobiliários residenciais e prospecção de prédios habitados, restaurantes, hotéis, hospitais e lanchonetes para o uso do gás natural

Para promover o uso e contribuir para o crescimento do uso do gás natural pelo segmento residencial, a MSGÁS delineou um planejamento de ações estruturadas para demonstrar a viabilidade e vantagens do combustível, desta forma, o volume

fornecido para as residências fechou o ano com 1 milhão e meio de m³ de gás natural consumidos, configurando em um crescimento de 2 % comparado ao ano anterior.

RESIDENCIAL	JAN	FEV	MAR	ABR	MAI	JUN	JUL	AGO	SET	OUT	NOV	DEZ	No período
2023	109.409	109.889	124.184	124.271	143.978	159.903	147.974	150.319	136.287	109.050	105.768	113.630	1.534.663
2022	86.518	93.362	100.868	114.659	135.182	135.182	135.182	145.903	148.891	147.620	137.543	120.374	1.501.284
	26%	18%	23%	8%	6%	18%	9%	3%	-8%	-26%	-23%	-5%	2,2%

Obs.: Volume em m³ medido corrigido pelo Poder Calorífico Superior (PCS)

Comercial

O volume entregue ao segmento comercial durante 2023 foi de 3 milhões de m³, representando uma redução de 0,8% em relação a 2022, chama a atenção que: considerando o crescimento da base de clientes e a redução de volume total percebida no segmento, entende-se que houve redução do consumo por cliente, resultante, possivelmente, de questões conjunturais da economia.

COMERCIAL	JAN	FEV	MAR	ABR	MAI	JUN	JUL	AGO	SET	OUT	NOV	DEZ	No período
2023	259.035	248.980	275.980	265.660	285.908	281.384	293.877	291.133	267.764	270.552	262.279	284.304	3.286.855
2022	239.670	241.625	274.797	277.548	284.707	284.707	284.707	294.674	282.875	292.889	276.375	278.746	3.313.322
	8%	3%	0%	-4%	0%	-1%	3%	-1%	-5%	-7%	-5%	2%	-0,8%

Obs.: Volume em m³ medido corrigido pelo Poder Calorífico Superior (PCS)

Operação do sistema de distribuição

Após encerrar o ano de 2022 com resultados operacionais bastante positivos, a MSGÁS iniciou em 2023, um novo ciclo de sua trajetória fortalecida e preparada para os novos desafios, o ano foi uma oportunidade para mostrarmos, mais uma vez, a potência da cultura da MSGÁS em busca da excelência técnica.



Painel de monitoramento do sistema de distribuição



Nas atividades operacionais, a Companhia fechou o período com 100% do seu plano de calibração de equipamentos e instrumentos atendidos, os contratos de manutenção de faixa foram melhorados e renovados em 2023 garantindo que as estruturas da Companhia, redes e estações, permaneçam em condições segurança. Da mesma forma, os planos de manutenção via sistema IFS foram realizados, com ações de manutenção preventiva e corretiva, estabelecendo como base os modos de falha identificados e suas criticidades.

A MSGÁS realizou avaliações técnicas complementares no decorrer do ano, objetivando a integridade das redes de distribuição de gás natural, como destaque, a manutenção emergencial das redes em Polietilêno de Alta Densidade (PEAD) e das redes em aço (AC) começaram a ser atendidas diretamente pela áreas de operação de Campo Grande e Três Lagoas. Ainda no campo de Integridade, em 2023 a Companhia finalizou contratação objetivando a recuperação do revestimento das redes de AC de Três Lagoas e Corumbá.

No ano, a área técnica da MSGÁS ficou mais próxima dos clientes dos segmentos residenciais e comerciais, com olhar diferenciado para a rede interna do cliente, orientando-os na identificação de defeitos e apresentando soluções práticas para a resolução dos problemas, este procedimentos, têm como finalidade promover a confiabilidade e a qualidade como diferenciais dos serviços prestados pela Companhia.

A efetividade técnica e operacional da MSGÁS, operadora do sistema de distribuição, pode ser verificada através dos índices de disponibilidade e confiabilidade das redes de distribuição de gás natural implantadas em Mato Grosso do Sul.



Painel de monitoramento do sistema de distribuição

A prevenção de acidentes nas instalações de distribuição de gás natural da MSGÁS tem início na engenharia nas atividades de projeto e obra com a utilização de materiais certificados, melhores práticas construtivas e conformidade normativa.

As operações são monitoradas 24 horas por sistema supervisorado e as instalações são inspecionadas e mantidas por profissionais qualificados.

A Companhia conta com o Serviço de Atendimento ao Cliente via telefone por meio dos números 0800 647 0300 e 117 o qual pode ser acionado 24 horas por dia, todos os dias, inclusive fins de semana e feriados, principalmente em caso de emergências.

Indicadores Operacionais em 31/12/2023	Campo Grande	Três Lagoas	Corumbá	Total
Unidades Usuárias	17.528	516	-	18.044
Redes de Distribuição (km)	277	154	34	466
Volume medido m ³ no ano de 2023	25 milhões	180 milhões	0	205 milhões
Estações de Redução Pressão	5	2	1	8
Estações de Medição/Redução de Pressão	759	105	-	864

Investimentos



Em 2023, os investimentos da Companhia totalizaram 29 milhões de reais, valor 67% superior a 2022, devido às obras de expansão e ligação de clientes.

Ao longo do ano, a Companhia instalou 30 km de redes de distribuição, totalizando 466 km de rede de distribuição de gás natural implantadas em Mato Grosso do Sul e dentre as principais ligações de clientes, trazemos como destaques:

- Implantação de ramal para atendimento ao empreendimento Fazenda Churrascada em Campo Grande.

- Implantação de ramal para atendimento ao empreendimento Castello de Luxemburgo em Campo Grande.



Obra de implantação de novas redes

- Implantação de ramal para atendimento ao empreendimento Castello de Mônaco em Campo Grande.
- Implantação de ramal para atendimento ao empreendimento Ciudad de Vigo em Campo Grande.
- Implantação de ramal para atendimento ao empreendimento Cervejaria Endrigos em Campo Grande.
- Implantação de ramal para atendimento ao empreendimento Dueto Iguatemi em Três Lagoas.
- Conversão da cozinha do refeitório da Eldorado Brasil, em Três Lagoas, para uso do gás natural.
- Implantação de Projeto Piloto de GNV – Frota Pesada na Semalo e Pedreira Santo Onofre, ambas em Campo Grande.
- Instalação de Gerador a gás natural na sede da Companhia.
- Aquisição de bustter para operação de posto GNV em Três Lagoas.
- Realização Rally da Economia, evento voltado à promoção do consumo do Gás Natural Veicular, em Campo Grande, Mato Grosso do Sul.

Parte 3 - Ambiental, Social e Governança



Atleta do Judô Moura - Projeto social incentivado pela MSGÁS

Gestão de Segurança, Meio Ambiente e Saúde (SMS)



Com a missão de fornecer gás natural com segurança e confiabilidade, induzindo o desenvolvimento e oportunidades de forma sustentável, responsável e ética, a MSGÁS teve como pilares em 2023 a sustentabilidade e o compromisso de conduzir ações e políticas de respeito ao meio ambiente e à biodiversidade, utilizando práticas sustentáveis em suas atividades diárias e no aproveitamento dos recursos naturais como parte essencial da estratégia da Companhia.

A Empresa reconhece a sua responsabilidade e mantém o princípio de trabalhar com as potencialidades de recursos energéticos locais e regionais respeitando os princípios do Desenvolvimento Sustentável e da Gestão Ambiental, em consonância com as Diretrizes da Política Ambiental da Companhia.



A responsabilidade socioambiental contribui massivamente na antecipação de riscos, na identificação de oportunidades de negócio e na melhoria do relacionamento com clientes, colaboradores e sociedade – criando simultaneamente valor financeiro aos acionistas

e bem-estar para as partes interessadas.

Neste sentido, a abordagem dos temas ambientais na MSGÁS influenciam na jornada de evolução, sempre em alinhamento com os objetivos



Apresentação de Segurança e Integridade da rede para NeoEnergia – Três Lagoas

traçados no Plano de Negócios da Companhia, dentre os quais merecem destaque:

Licenciamento



É prmissa da MSGÁS manter a regularidade do licenciamento ambiental de seus negócios, tendo obtido, no exercício de 2023, mais de 150 autorizações e licenças que garantiram a regularidade dos empreendimentos e instalações.

Sistema Integrado SMS



A MSGÁS possui um sistema de gestão integrado de SMS, por meio do qual são desenvolvidas ações que visam atender os 15 compromissos do Projeto de Gestão de SMS que têm por objetivo aprimorar a Gestão de SMS da distribuidora, contribuindo para a redução dos riscos associados à operação da Companhia e para maior confiabilidade do seu sistema.

A Gestão de SMS, engloba dentre outros e não somente, o acompanhamento de indicadores,



Visita de monitoramento de SMS em obras

gestão de treinamentos, inserção efetiva de SMS nos planos de negócios, o compromisso com metas de segurança e com a melhoria contínua dos resultados, assegurando o atendimento às exigências legais relacionadas à natureza do produto dos seus processos e ao negócio da Companhia, antecipando-se às tendências de

regulamentações promovendo o desenvolvimento da cultura de segurança na companhia.

O Sistema de Gestão Integrado de SMS é uma ação continuada na MSGÁS e contribui para a redução dos riscos associados à operação da Companhia assim como para maior confiabilidade do sistemas.

Dimensão Ambiental

Resíduos Sólidos



Como forma de cumprimento da Licença de Operação vigente e, principalmente, pelo respeito dispensado ao meio ambiente, a MSGÁS destina corretamente seus resíduos, tanto os gerados pelo prédio comercial quanto os resíduos das instalações externas e das obras de implantação da rede de distribuição de gás natural. Tais resíduos são separados entre aqueles comuns, recicláveis e perigosos e são destinados de forma ambientalmente adequada.

Para os resíduos comuns, a destinação é a coleta comum feita pela empresa autorizada pela prefeitura, responsável pela coleta de resíduos da cidade, assim como de outros imóveis comerciais; para os resíduos recicláveis existe a coleta seletiva, também feita pela mesma empresa. A tabela abaixo apresenta a quantidade de resíduos perigosos (Classe I) destinadas no ano de 2023

Resíduos	Quantidade - 2023
Resíduos Líquidos Diversos Contaminados	422 Kg
Sólidos Diversos Contaminados com Mercaptana	35 Kg
Resíduos Sólidos Diversos Contaminados	10 Kg
Sucatas Eletrônicas	13 Kg
Pilhas e Baterias	26 Kg
Lâmpadas	9 Kg

Segurança e Saúde



Todas as atividades das equipes próprias e contratadas são realizadas respeitando-se a política de segurança, meio ambiente e saúde da Companhia, bem como, são pautadas em diretrizes, normas e procedimentos, que balizam as atividades em condições segurança no trabalho, no processo e na interação com a comunidade, com respeito às exigências legais e normas técnicas, que asseguram a distribuição de gás natural com segurança e respeito ao meio ambiente, conforme detalhamento abaixo:

- Todas as atividades em campo são realizadas por funcionários ou terceiros que tenham participado de treinamentos ou integração



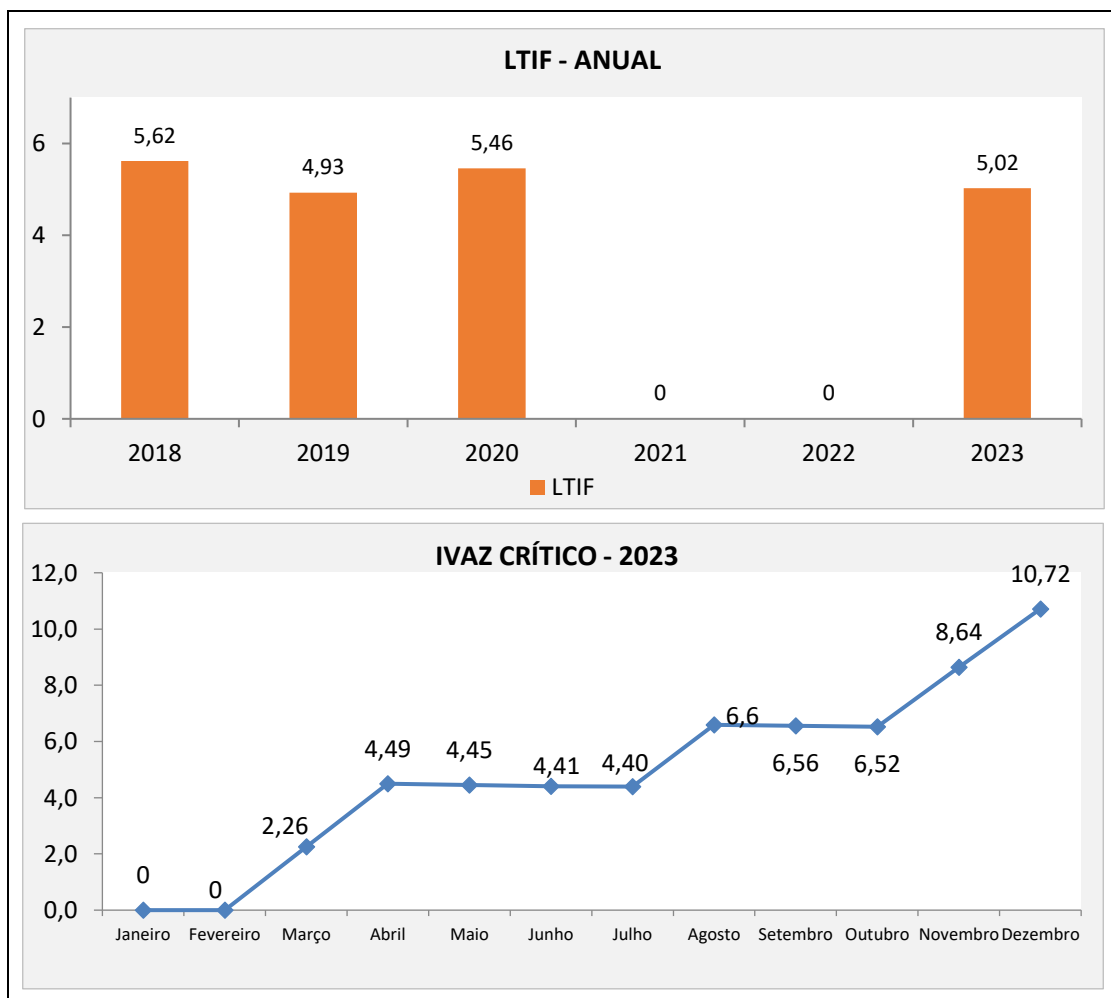
Visita educativa a comunidades próximas à rede

- para conhecimento dos padrões da MSGÁS e orientações de segurança para os trabalhos, orientações sobre o gás natural e os diversos procedimentos relacionados à saúde e segurança e aspectos legais, atuando preventivamente nas exposições aos riscos das atividades, controlando-os ou minimizando-os. Os eventos de integração são aplicados a todos os contratos que envolvam a prestação de serviços, desde consultorias, obras, manutenções, instalação de tecnologias, estágios e outros.
- Treinamentos anual para capacitação em segurança do trabalho foram realizados atendendo as normas reguladoras do trabalho, aplicáveis às atividades desenvolvidas na empresa.

- Para assegurar a conscientização dos trabalhadores da MSGÁS e de Contratadas, a Gerência de Segurança, Meio Ambiente e Saúde (GESMA) e a CIPA realizaram capacitação da força de trabalho na prevenção de acidentes, por meio da campanha “Momento da Segurança”. Nesta, são disponibilizados pequenos videos orientativos que podem ser acessados e projetados nos computadores dos funcionários e que em seu conteúdo abordam semanalmente temas específicos de prevenção e valorização da saúde no trabalho. Sua projeção é obrigatória nas reuniões internas com a participação de 3 ou mais membros da Companhia.

Indicadores

Os indicadores para acompanhar o desempenho da Companhia na prevenção de acidentes e doenças ocupacionais no trabalho são Lost-Time Injury Frequency (tempo perdido devido a lesões) LTIF – Anual e o Índice de Vazamentos no Sistema de Distribuição de Gás (IVAZ Crítico). Tendo em 2023 o **LTIF sido 5,02** e o **IVAZ Crítico 10,72**.



A MSGÁS continua empenhada e adotando medidas para a diminuição dos índices de acidentes, tanto para as atividades desenvolvidas por empregados próprios quanto pelos contratados. Conforme listadas abaixo:

- Reporte, canal para reportar desvios, inscidentes e acidentes
- Visitas da Liderança a campo: total 66 visitas um total de 74 Programadas (89%)
- Inspeções de segurança
- Treinamento do Programa de Gerenciamento de Riscos Ocupacionais para toda a força de trabalho
- Workshop com profissionais de segurança para avaliação das Lições Aprendidas em 2023



Ação de SMS junto ao Corpo de Bombeiros de MS

Responsabilidade nos Relacionamentos



Visando garantir a segurança operacional do sistema de distribuição de gás natural a MSGÁS realizou palestras de instrução e reuniões orientativas, com a intenção de reduzir as ocorrências de

interferências e incidentes na rede da MSGÁS. Participaram os trabalhadores das empresas executoras de obras e para as concessionárias de obras de infraestruturas: água, esgoto, drenagem, energia, telecomunicações e rodovias, das cidades de Campo Grande, Três Lagoas e Corumbá.

São realizados acompanhamentos periódicos de obras interferentes, atividades compartilhadas entre as Gerências de Segurança, Meio Ambiente e Saúde e de Operação e Manutenção, com Gestão de Interferências, nos municípios de Campo Grande, Três Lagoas e Corumbá.

Dimensão Social

Gestão de pessoas



A MSGÁS investe no desenvolvimento de pessoas e entende que a atuação para garantia da satisfação do empregado tem que ir além. Diante da postura frente à gestão de pessoas, a companhia foi premiada nos anos de 2016 a 2021, como uma das Melhores Empresas para se trabalhar na região Centro-Oeste do Brasil, e em 2022 e 2023 manteve a certificação do selo Great Place To Work.



Treinamento de liderança

A premiação promovida pelo Instituto Great Place To Work reflete exatamente o que é pensado no âmbito da gestão de pessoas na MSGÁS, a crença que um excelente ambiente de trabalho influenciará no atendimento prestado aos clientes, no desenvolvimento da companhia e por consequência no desenvolvimento do

Estado de Mato Grosso do Sul.

A MSGÁS conquistou a premiação no Programa de Excelência da Commit, sendo destaque na categoria de Pessoas & Cultura.

Assim temos a MSGÁS, viva e ativa, reflexo de um quadro de empregados altamente capacitado e que produz inovações inspiradoras no mercado de gás natural e energia. Para conhecer as pessoas que fazem a MSGÁS ser destaque, convém apresentar os processos que garantem a atração e a retenção de talentos na companhia.

Processos de seleção de pessoal



Em razão da característica da MSGÁS, qual seja, Sociedade de Economia Mista, a contratação de empregados é realizada por intermédio de Concurso Público, e a contratação de estagiários via Processo Seletivo, em ambos os casos, os procedimentos são formalizados pela publicação de Edital com ampla publicidade (divulgação via sites, imprensa oficial e mídia impressa).

Nos Concursos e Processos Seletivos destacam-se os profissionais que obtêm os melhores resultados. No caso de Concurso Público, a avaliação é realizada por agente externo, por

intermédio de provas objetivas. A Companhia realizou o concurso público em 2021, por meio do Instituto de Estudos Superiores do Extremo Sul – IESES, no qual a validade do concurso foi prorrogada por mais dois anos, passando o vencimento para 23 de agosto de 2025.

O quadro funcional da MSGÁS dá oportunidades para diversos profissionais, entre os quais destacamos: Advogados, Administradores, Contabilistas, Economistas, Engenheiros, Técnicos em Vendas, Técnicos de Segurança do Trabalho e Analistas de Tecnologia da Informação.

Programa de estágio



Em 2023, houve seleção para as cidades de Campo Grande e Três Lagoas, com a participação de 120 estudantes interessados. Este, na avaliação geral, permite a atração de estudantes com bom desempenho acadêmico e profissionais qualificados, que fazem com que a companhia apresente à sociedade mais do que a produção de rotina, apresente também inovações tecnológicas no mercado de gás natural e energia.



Visita de fiscalização AGEMS

Perfil dos colaboradores



Na MSGÁS os empregados estão no centro da sustentabilidade da companhia, com investimento contínuo em capacitação e benefícios, para manutenção e satisfação dos colaboradores. Os empregados são contratados via Consolidação das Leis do Trabalho (CLT) e 100% dos

empregados próprios são abrangidos pelo Acordo Coletivo de Trabalho.

Em 2023, a MSGÁS encerrou o ano contando com 151 colaboradores, sendo 03 diretores, 82 empregados próprios, 22 estagiários, 2 jovens aprendizes e 40 terceirizados (serviços de limpeza, conservação, vigilância, tecnologia da informação e apoio administrativo).

Na análise do quadro de escolaridade constatamos que a MSGÁS possui profissionais altamente qualificados para desenvolvimento dos trabalhos diários e cumprimento das metas estabelecidas no Planejamento Estratégico anual.

Empregados Próprios por Escolaridade*	
Nível	Total
Ensino Médio	13
Ensino Superior	28
Especialização	36
Mestrado	5
Total	82

Os quadros a seguir, demonstram a alocação dos empregados próprios, terceirizados, estagiários e mirins por localidade e faixa etária, tendo como base a data de 31/12/2023.

Empregados Próprios por Localidade	
Localidade	Total
Campo Grande	73
Três Lagoas	9
Total	82

Faixa Etária	Total
Até 25 anos	1
Entre 26 e 34 anos	13
Entre 35 e 44 anos	22
Entre 45 e 54 anos	29
Acima de 55 anos	17
Total	82

Colaboradores: Estagiários por Localidade	
Campo Grande	19
Três Lagoas	3
Total	22

Colaboradores: Jovens Aprendizizes por Localidade	
Campo Grande	2
Três Lagoas	0
Total	2

Colaboradores: Terceirizados por Localidade	
Localidade	Total
Campo Grande	28
Corumbá	4
Três Lagoas	8
Total	40

Benefícios



Equipe MSGÁS na maratona de Campo Grande

Para atração e manutenção dos colaboradores, a MSGÁS pensa além, através de Acordo Coletivo de Trabalho, proporciona benefícios aos empregados, como: plano de saúde e plano odontológico; ginástica laboral realizada no ambiente de trabalho, entre outros.

Desenvolvimento profissional



A MSGÁS proporciona aos colaboradores oportunidades de desenvolvimento profissional com investimento em treinamento, por intermédio de cursos e eventos abertos e fechados nas modalidades presencial, à distância, e ainda, intercâmbio de conhecimento com outras companhias distribuidoras de gás natural. Além disso, a Companhia oferece a Política de assistência educacional, onde os colaboradores, que tenham interesse e atendam os critérios estabelecidos na política, podem cursar graduação, pós-graduação e curso de idiomas, mediante reembolso limitado ao teto determinado na política.

O investimento em capacitação faz parte da cultura organizacional da companhia, como exemplo, registra-se a realização de cursos “in company” direcionados às demandas específicas da empresa, garantindo a atualização dos conhecimentos dos profissionais, em especial, para segurança das atividades dos colaboradores e processos de distribuição de gás natural de responsabilidade da MSGÁS.

Registram-se os desembolsos da companhia no ano de 2023 na área de treinamentos corporativos e na política de assistência educacional:

Treinamentos	2023
Empregados	82
Empregados treinados	80
% Empregados treinados	97%

Política de Assistência Educacional	2023
Empregados	82
Empregados participantes	16
% Empregados participantes	19%



A MSGÁS também inspira os colaboradores para que sintam que seu trabalho tem um sentido e um significado maior, muito além das tarefas diárias, produzir e disseminar conhecimento nas respectivas áreas de atuação.

Casos de sucesso

Na história da MSGÁS são registradas as participações da empresa em premiações que contam com a contribuição direta dos empregados, reforçando o orgulho pela empresa e pela qualidade dos produtos.



A cada prêmio a MSGÁS divulga sua ocorrência por meio de correio eletrônico, realiza a divulgação a todos os empregados e faz um evento comemorativo para celebrar os resultados alcançados.

A empresa promove ao final de cada exercício um workshop de encerramento do ano trazendo à memória as principais conquistas e histórias daquele período e promove um momento de confraternização e reflexão sobre a evolução da Companhia, o qual cria no empregado o sentimento de satisfação, pertencimento e orgulho pelo trabalho realizado.

Responsabilidade social



Consciente de seu papel e de sua presença nos municípios onde opera comercialmente, a MSGÁS investe constantemente em ações voltadas à sociedade, seja por meio de atividades culturais, humanitárias ou ambientais que envolvem os colaboradores, família e sociedade.

A MSGÁS participou da Campanha do Agasalho dos Servidores Públicos do Poder Executivo de MS – Seu Abraço Aquece, que arrecadou itens de inverno, como roupas, meias, cobertores e calçados, para doação a entidades assistenciais e famílias socialmente vulneráveis de Mato Grosso do Sul. O envolvimento dos funcionários foi muito grande, fator determinante para arrecadar 1.704 itens para a campanha.

A Campanha de Natal dos Servidores Públicos do Poder Executivo de MS contou com a participação da companhia. Foram arrecadados 1.110 brinquedos, o que tornou o Natal de centenas de crianças mais especial.

A participação das campanhas para arrecadação de agasalhos e brinquedos para distribuir às comunidades carentes é gesto que amplia o sentimento de pertencimento do colaborador e dá sentido diário na realização pessoal, reforçando a responsabilidade social e a possibilidade de

dividir os frutos da equipe MSGÁS.

Os colaboradores enxergam que o esforço conjunto para fazer o bem ao próximo é essencial na contribuição da melhoria de cada um como pessoa e na sociedade, participando ativamente de ações de responsabilidade social.

As ações exemplificadas reforçam os valores e indicam a contribuição da MSGÁS para a sociedade.

A responsabilidade social em destaque é forma de gestão estratégica para reforçar os negócios na busca do desenvolvimento sustentável e na transparência do relacionamento com os seus públicos de interesse e no compromisso com a sociedade.

A MSGÁS realiza ações para que os colaboradores sintam que seu trabalho tem um sentido e um significado maior, muito além das tarefas diárias, produzir e disseminar conhecimento nas respectivas áreas de atuação.

Realizado desde, 2010 o programa GASTUR é uma ação que tem como objetivo propiciar os estagiários da empresa a participação em visitas técnicas aos principais ramais de distribuição e instalações da MSGÁS lhes garantindo mais conhecimento sobre o gás natural, a fim de se conscientizarem sobre a segurança e economia do gás natural. O programa é aberto para escolas e universidades.

Programa MSGÁS de Incentivos Fiscais



Estabelecido desde 2020, o Programa MSGÁS de Incentivos Fiscais utiliza-se de recursos provenientes das Leis de Incentivo Fiscal, que autorizam a destinação de parte do recurso devido de imposto de renda da pessoa jurídica a iniciativas com fins sociais, como Esporte, atividades audiovisuais, Cultura, cuidados com as Crianças e Adolescente, Idosos, Pessoas com deficiência e diagnosticada com câncer.

Nossa participação em iniciativas de responsabilidade social é impulsionada por nosso compromisso com a comunidade, impacto duradouro, consciência ambiental, integridade, envolvimento dos colaboradores, inovação,



Obras Sociais Francisco Thiesen – Projeto incentivado MSGÁS

crescimento sustentável e a aspiração de deixar um legado de impacto positivo.



Sirpha Lar do Idoso – Projeto incentivado MSGÁS

sul-matogrossense, como o Asilo São João Bosco, AACC- Associação dos Amigos das Crianças Com Câncer, Judô Moura, Educandário Francisco Thiesen, Sirpha Lar do Idoso, Escola Colibrí e Casa Peniel. Além de renomados grupos artísticos e produtores culturais, como a Cia Dançurbana, Casa do Ensaio, Filipe Silveira e a Produtora Polo Filmes.

Com a realização da chamada de 2023, já são 4 rodadas de aportes, realizadas com total transparência e acessíveis a todos os interessados. Para 2024 a empresa se prepara para realizar novamente Chamada Pública e novos incentivos.

Governança Corporativa

Para que os objetivos de governança da MSGÁS sejam executados de forma eficiente, eficaz e integrada, a Assessoria de Governança Corporativa – ASGC se pauta nos princípios da transparência, da responsabilidade corporativa, da prestação de contas e da satisfação das partes interessadas.

Tais princípios formam um sistema que permite a harmonização dos interesses, geração de valor, mitigação de riscos e perenidade da empresa, especialmente a confiança entre acionistas, Conselho de Administração, Diretoria Executiva, Conselho Fiscal e demais órgãos de fiscalização e controle, resultando na excelência da gestão organizacional.

Neste sentido, no ano de 2023, foram instituídas as Políticas de Gestão de Controles Internos, de Gestão de Mudanças e de Pós-Graduação Lato Sensu, que visam garantir eficácia e condições seguras de operação, tanto no campo financeiro quanto no campo operacional propriamente dito, com vistas à saúde das pessoas, meio ambiente e redução de riscos, bem como, ofertar

capacitação e aprimoramento aos empregados da Cia.

A ASGC mantém seus documentos de controles internos atualizados e alinhados às melhores práticas de Governança Corporativa, com o objetivo fortalecer a transparência e integridade da Cia.



No intuito de aprimorar ainda mais os trabalhos desenvolvidos pela ASGC, foi adquirida a plataforma Atlas Governance, que objetiva otimizar as reuniões dos Colegiados, aperfeiçoar a conformidade na prática da governança e o mapeamento dos desafios e das melhorias necessárias para maior eficiência da Companhia.

Atenta às melhores práticas de governança, os administradores são avaliados anualmente e participam de treinamentos específicos sobre legislação societária, mercado de capitais, divulgação de informações, controle interno, código de conduta e anticorrupção. Em 2023 o Treinamento para Administradores foi ministrado pela empresa Câmara Americana de Comércio no Brasil - AMCHAM.

Lei Geral de Proteção de Dados

A LGPD inaugurou um novo olhar sobre um direito fundamental da pessoa natural, que é a proteção de seus dados pessoais. Nesse viés, tem como objetivo regular a utilização dos dados pessoais pelas empresas e pessoas físicas, estabelecendo princípios gerais de proteção, privacidade, transparência e tratamento adequados dos referidos dados, com previsão de penalidades severas pelo descumprimento de suas normas.



No ano de 2023 o Comitê de Tratamento de Dados da MSGÁS realizou diversas reuniões visando assegurar que as atividades da Companhia sejam conduzidas em conformidade com as normas aplicáveis pela LGPD, bem como aprimorar e monitorar o tratamento de dados pela empresa, identificando os riscos à proteção dos dados pessoais.

Nesse sentido, destaca-se que a MSGÁS trabalha incessantemente para proteger os sistemas de informática da empresa contra ataques de hackers e vazamento de dados, além de controles internos, em cada Gerência, que variam de acordo com a natureza do dado pessoal, para mitigar eventuais riscos de falha na proteção destes dados.

O Comitê de Tratamento de Dados também realizou em 2023 várias inserções da LGPD nas reuniões do *Café com o Presidente* (ação quinzenal de comunicação interna com a presença da diretoria executiva e colaboradores), destacando as mensagens visuais com as políticas da LGPD pela Cia.

Por todas as ações empreendidas pela MSGÁS, verifica-se que há uma nova consciência entre os nossos empregados e estagiários, com real preocupação no tratamento dos dados pessoais.

Gestão De Riscos

Com seu processo de atuação validado junto à Diretoria Executiva, ao Comitê de Auditoria Estatutária e Conselho de Administração, estes dois últimos, a quem se reporta trimestralmente, a Assessoria de Gestão de Riscos e Conformidade tem realizado periódicas reuniões com os gestores da companhia para monitoramento e organização das informações relativas aos riscos mapeados no Plano de Negócios em vigência.

Houve importante atualização na Política de Gestão de Riscos da Companhia, tornando-a mais fiel às práticas realizadas e, especialmente, trazendo critérios e definições objetivas quanto à impacto e probabilidade de eventos de riscos.

Buscando desenhar cenários futuros, no decorrer do ano de 2023 foram realizadas extensas agendas de reuniões com a equipe e lideranças para mapear os principais riscos da companhia para o período de 2024 a 2029 com foco no desenvolvimento do Plano de Negócios 2024-2029.



Plano de Negócios Estratégia de Longo Prazo –
2024-2029

Conformidade

Foram realizadas atividades em várias frentes no tema conformidade, dentre elas destacam-se: Lançamento do Programa de Integridade MSGÁS, documento que serve de arcabouço para toda a atuação da Companhia em termos de Gestão de Riscos, Conformidade e Controles Internos. Também foram realizados treinamentos sobre Conformidade/Compliance, Gestão de riscos, Lei Anticorrupção e Comportamento ético profissional, além de recorrentes participações no Café com o Presidente, criação e envio de conteúdo Newsletter mensal com temas que buscam fortalecer a Prevenção de desconformidades, monitoramento e gestão do “Contrato de Gestão” (junto ao Governo do Estado), participação no Comitê de Compliance (Abegás) e execução de procedimentos de Due Diligence de Integridade.



Programa de Integridade MSGÁS

Outro avanço importante foi a abertura de nova frente de atuação da Assessoria de Gestão de Riscos e Conformidade (ASGERC) e Assessoria Administrativa e Financeira (ASAFI), que passaram atuar em conjunto no tema Controles Internos .

Controles Internos

O tema Controles Internos sempre esteve presente nas atividades da MSGÁS, porém em 2023 foi estabelecida força-tarefa da ASGERC e ASAFI para desenvolver nova estrutura de gestão destes. Para isso, foram realizadas as seguintes etapas: Listagem de todos os documentos de controles internos da Companhia, seus gestores e última revisão; disponibilização destes documentos em um sistema

GED-Gestor Eletrônico de Documentos para toda a equipe; criação da Política de Gestão de Controles Internos. Estão previstas para 2024 as seguintes etapas: melhorias do sistema de gestão de controles internos; treinamentos do sistema; revisão de documentos de controles internos; desenho de Fluxos de Processo para os documentos de controles internos e atualizações na Política de Gestão de Controles Internos.

A MSGÁS se estruturou para oferecer controles internos que atendam às necessidades de gestão de riscos e de atuação em conformidade com a legislação vigente sobre suas atividades.

Coordenadoria de Auditoria Interna

A Coordenadoria de Auditoria Interna no exercício 2023 executou as atividades na forma presencial, com destaque da utilização de recursos de Tecnologia da Informação para o desenvolvimento das ações programadas.

Dessa forma, reuniões, entrevistas, solicitações e análises de documentos, entre outras ações, seguiram de forma presencial tendo como apoio a ampla utilização de recursos tecnológicos.

O Plano Anual de Atividades da Auditoria Interna, devidamente aprovado pelo Conselho de Administração, norteou as ações a serem desenvolvidas, entre as quais, ações de capacitação à distância, no total de 293 horas.

Das ações de capacitação da área, destaca-se o Curso de Pós-Graduação em Auditoria com trâmite de aprovação da Política Institucional nº 37 – de Pós-Graduação Lato Sensu. Tais ações demonstram o comprometimento da Companhia em desenvolver e aperfeiçoar os trabalhos da Terceira Linha, representada pela Auditoria Interna.

Dentre as atividades desenvolvidas ao longo do exercício 2023 pela área de Auditoria Interna, destacam-se as seguintes ações:

- Atendimento às demandas dos canais da Controladoria Geral do Estado direcionadas pelo Canal Fala.Br (Plataforma de ouvidoria do Governo Federal);
- Formalização de Parecer Técnico Conclusivo pertinente às Demonstrações Financeiras do Exercício 2022;
- Participação nas reuniões de alinhamento, organizada pelo grupo de Auditores das Companhias Distribuidoras Locais (CDLs);
- Participação nas reuniões do Comitê de Auditoria Estatutário e do Conselho de Administração;
- Realização de Auditorias: Gestão e Fiscalização de Obras e Serviços de Engenharia; contas a Pagar; concessão e Gestão de Patrocínios;
- Realização de Consultorias: Processos Administrativos; gestão de Remessas ao TCE;
- Formalização do Manual de Orientação para remessa de documentos ao Tribunal de Contas do Estado;
- Monitoramento das ações decorrentes das recomendações da Auditoria Interna de Planos de Ação formalizados em exercícios anteriores com ciclos de verificação e apresentações mensais para a Diretoria Executiva e Comitê de Auditoria Estatutário e trimestrais para o Conselho de Administração.

Dessa maneira, observa-se, as ações da auditoria interna no âmbito da Companhia são realizadas de forma continuada e independente com amplo apoio das instâncias colegiadas superiores, reforçadas pelo comprometimento dos Gestores e da Diretoria Executiva, para a execução das atividades de verificação de processos, controles internos e gestão de riscos.

Parte 4 – Administrativo e Financeiro



Reunião técnica MSGÁS e AGEMS

Gestão Patrimonial

Frota de Veículos



Em 2023 foram adquiridos dezessete veículos dos tipos: utilitários, furgão, sedan pequeno e médio, com os objetivos de renovação da frota, padronização de veículos da operação e conversão ao GNV. Essa renovação demonstra nosso compromisso em garantir a eficiência e a segurança em nossas operações.



Guarda e Conservação de Bens



A MSGÁS investiu na otimização do seu espaço de armazenamento, assegurando que todas as demandas do almoxarifado sejam plenamente atendidas. Para garantir uma gestão eficiente dos estoques, a equipe da GERAS realizou um minucioso inventário físico. Além disso, implementou etiquetas de controle do tipo RFID, promovendo uma gestão mais ágil e precisa dos materiais. Essa atualização tecnológica não apenas facilita a localização dos itens, mas também aprimora os processos de controle e organização do almoxarifado.

Vigilância

A MSGÁS implementou medidas de segurança alternativas, buscando maior eficiência dos recursos. Para a Regional Leste em Três Lagoas e ERS de Corumbá foi adotado o sistema de cerca elétrica e monitoramento remoto, modelo que havia sido testado na ERS de Campo Grande, com sucesso.

Gestão de Ativos

Estamos em processo de execução do levantamento patrimonial da MSGÁS, que compreende a identificação e registro de todos os ativos da empresa, além da aplicação de novas placas de identificação em todos os bens.

Manutenção e conservação predial

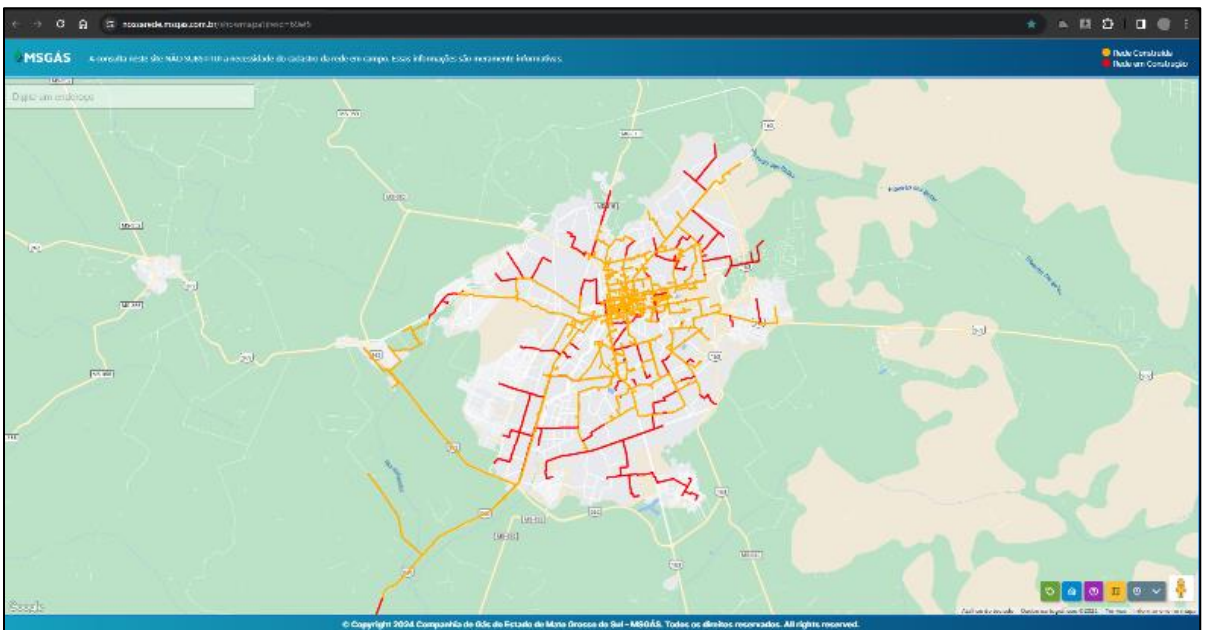
Foram realizadas com sucesso todas as manutenções preventivas e corretivas essenciais, destacando-se a adequação do sistema hidráulico e a instalação do sistema de exaustão no Almoxarifado de Campo Grande, bem como a adequação do sistema elétrico e a instalação de cobertura na ERS de Corumbá.

Tecnologia da Informação



Em 2023, a Gerência de Tecnologia da Informação da MSGÁS implementou melhorias significativas na infraestrutura tecnológica, visando robustecer a conectividade e a resiliência operacional. Concretizamos a expansão da infraestrutura de rede com links de internet dedicados via fibra óptica em locais estratégicos. Modernizamos nossos sistemas de monitoramento de logs e firewalls de próxima geração (NGFW), fundamentais para suportar o crescente volume de dados e a complexidade das operações da companhia.

Com um olhar sempre voltado para a segurança, reforçamos a proteção de dados com novas camadas de proteção, certificados digitais, containerização de aplicativos e procedimentos de segurança avançados, estabelecendo uma defesa robusta contra ameaças digitais e assegurando a conformidade contínua com padrões regulatórios.



Tela do Sistema Prospect – Gestão comercial e técnico-operacional – Desenvolvido pela MSGÁS

A transformação digital manteve-se como um pilar central em nossas estratégias, com investimentos em tecnologias de ponta para promover a inovação e a eficiência. Ampliamos funcionalidades no nosso Sistema de Apoio Comercial e Operacional, o Prospect, onde destacamos a nova funcionalidade que dará suporte a tomada de decisão para a ampliação de rede, onde, baseado em critérios ajustáveis como TIR, Payback, volume, custo, risco e compromisso, o sistema calcula e recomenda a priorização para construção de novos trechos de rede.

O ano de 2023 foi de realização e progresso estratégico para a GETI. Nossa visão proativa e nosso compromisso com a excelência nos permitiram fornecer soluções tecnológicas que não apenas atendem às necessidades operacionais da MSGÁS, mas também potencializam nosso crescimento sustentável e sucesso contínuo.

Licitações e Contratos

A Gerência de licitações e contratos atua para oferecer suporte às demandas das unidades administrativas, técnicas e operacionais para efetivar as aquisições e contratações necessárias às suas atividades na Companhia, e tem buscado a parceria dos gestores das demais áreas para aprimorar seus processos com foco na eficiência para a seleção da proposta mais vantajosa, visando assegurar não só economia, mas também a qualidade dos fornecedores, o que requer uma constante análise e ponderação entre a aptidão necessária para as contratações e os critérios de seleção adequados, sem prejuízo da ampliação do universo de competição e transparência nos procedimentos.

Como requisito das entidades subordinadas à Lei 13.303/2016 (Lei das Estatais), a MSGÁS mantém seu Regulamento Interno de Licitações e Contratos – RILC atualizado e disponível no Portal de Licitações desta Companhia, juntamente com as minutas-padrão dos editais e contratos utilizados nos processos de licitações e de compra direta para conhecimento de todos os interessados. As revisões do regulamento são impulsionadas pela necessidade de adequação à dinâmica da legislação e como parte de um processo de melhoria contínua.

A nova Lei de Geral de licitações nº 14.133/21, por exemplo, trouxe inovações que impactaram não apenas os órgãos da administração direta, autarquias e fundações, mas também, sob alguns aspectos, as sociedades de economia mista e empresas públicas, em razão da extinção, em dezembro de 2023, da Lei nº 8.666/93 e da 10.520/02, a chamada Lei do Pregão - ambas explicitamente mencionadas pela Lei das Estatais.

Por este motivo, toda a equipe da área participou, no final do segundo semestre de 2023, de capacitação para compreender esses impactos na sistemática de compras vigente.

Internamente, a Gerência atua em conjunto com a área de Tecnologia da Informação, não apenas no aprimoramento contínuo, mas também na condução de treinamentos para capacitar as equipes na operação eficiente do sistema Procnnet. Essa iniciativa visa fornecer

orientações às diversas áreas sobre a utilização eficaz das ferramentas disponíveis no sistema de gestão de processos e contratos.

Importante ressaltar, que as contratações são conduzidas com rigorosa adesão às medidas de compliance, conforme estabelecido pela Lei Anticorrupção nº 12.846/2013 em âmbito nacional e pelo Decreto Estadual nº 14.890/2017 em âmbito estadual. O objetivo principal é prevenir e combater quaisquer práticas fraudulentas relacionadas a licitações e contratos no âmbito da MSGÁS.

Também cabe mencionar que, desde 2020, por força das medidas de segurança implantadas para enfrentamento da pandemia (covid-19), a área de licitações buscou manter o ritmo de contratações com a utilização de tecnologia disponível para garantir a possibilidade de participação efetiva das empresas de maneira remota, utilizando-se de sala virtual para realização das sessões com ampla adesão de participantes.

Em 2023 as licitações realizadas alcançaram, aproximadamente, R\$ 32 milhões de reais em vinte e três certames abertos, tendo a concorrência gerado uma economia em torno de R\$ 5,5 milhões, comparativamente aos valores de orçamento obtidos pelas áreas demandantes na fase de pesquisa de preços de referência para as contratações e aquisições.

Dimensão Econômico-Financeira

RECEITA BRUTA



A receita bruta gerada, em 2023, alcançou o montante de R\$ 728 milhões, detalhadas por cada segmento na tabela a seguir:

Receita Bruta de Distribuição de GN	
Segmento	R\$ mil
Industrial	674.558
Serviços	7.906
Veicular	10.337
Comercial	21.877
Residencial	11.047
Cogeração	2.645



O Lucro Líquido da Companhia foi de 53 milhões de reais.

Lucro Líquido R\$ mil	2020	2021	2022	2023
	84.481	52.258	63.730	53.630

RIQUEZA GERADA



O valor gerado pela MSGÁS, 147 milhões de reais, tem o potencial para mudar e melhorar o ambiente social pois agrega valor ao Estado através do recolhimento de tributos; aos trabalhadores com o pagamento de salários; aos acionistas com a distribuição dos lucros; aos financiadores com o pagamento dos juros; ao ambiente com a manutenção dos elementos essenciais à vida e a si mesma, garantindo a sua continuidade.

INOVAÇÕES AO CLIENTE



A MSGÁS, sempre focada na valorização do cliente, vem fortalecendo as plataformas de atendimento aos consumidores, tanto no App, Agência Virtual, Fale Conosco, quanto por telefone ou Whatsapp. Dessa forma o cliente tem a liberdade de escolher a melhor forma de integração com a Cia. Em todos os canais de atendimento, estão disponíveis as faturas emitidas, reenvio de fatura por email e status do vencimento e parcelamentos de faturas, Relatório de Quitação anual de Débitos, cadastro de e-mail e telefone.

Publicidade do Aplicativo mobile MSGÁS App

Também, como forma de incentivo à comunicação transparente com os consumidores, a MSGÁS oferece canais diretos de comunicação, com os setores financeiro e comercial, por telefone ou Whatsapp. O Objetivo é a satisfação do cliente com o atendimento e retorno às solicitações, dentro do menor prazo possível.

**Parte 5 - Notas Explicativas
da Administração às
Demonstrações Contábeis**

COMPANHIA DE GÁS DO ESTADO DE MATO GROSSO DO SUL - MSGÁS

Notas explicativas da Administração às demonstrações contábeis
Em 31 de dezembro de 2023 e 31 de dezembro 2022
(Valores expressos em milhares de Reais)

HISTÓRICO DO BALANÇO PATRIMONIAL e PATRIMÔNIO LÍQUIDO (Em mil R\$)

Balanço Patrimonial em R\$ mil	2019	2020	2021	2022	2023
ATIVO	280.927	205.094	257.476	317.330	350.286
CIRCULANTE	155.314	80.600	124.658	179.864	211.881
Caixa e equivalentes de caixa	65.555	28.571	22.142	67.518	94.301
Contas a receber de clientes	48.512	47.257	71.109	106.864	75.371
Estoques	1.302	1.255	1.520	1.968	1.820
Impostos a recuperar	9.680	1.500	29.469	3.177	2.147
Adiantamento a Fornecedores	-	-	-	-	30.846
Partes relacionadas	28.739	1.250	-	-	-
Outros créditos	1.526	767	418	337	7.396
NÃO CIRCULANTE	125.613	124.494	132.818	137.466	138.405
Ativo financeiro - concessão	710	3.823	10.003	23.327	32.419
Impostos a recuperar	13.748	11.055	202	156	219
Impostos a diferidos	-	-	12.698	13.001	11.846
Outros créditos	1.906	1.070	403	4.281	3.389
Imobilizado intangível	287.344	304.511	326.698	343.730	366.589
(-) Amortização intangível	(148.328)	(163.584)	(179.306)	(196.630)	(215.275)
(-) Ativo financeiro - concessão	(677)	(3.291)	(8.790)	(21.309)	(31.692)
(-) Impairment - Empreendimentos	(29.090)	(29.090)	(29.090)	(29.090)	(29.090)
PASSIVO e PATRIMÔNIO LÍQUIDO	280.927	205.094	257.476	317.330	350.286
PASSIVO	234.905	109.992	121.846	146.204	153.490
CIRCULANTE	82.340	70.464	93.100	127.469	144.132
Fornecedores	46.104	27.459	49.476	75.026	55.115
Empréstimos e financiamentos	4.396	4.746	4.745	4.829	4.901
Obrigações fiscais	1.114	2.851	8.514	9.931	3.545
Obrigações sociais	5.125	5.540	6.096	6.056	6.206
Adiantamentos de clientes	14.978	8.285	15.782	23.070	70.364
Dividendos a pagar	9.460	20.474	7.679	7.353	2.989
Outras contas a pagar	1.163	1.109	808	1.204	1.012
NÃO CIRCULANTE	152.565	39.528	28.746	18.735	9.358
Empréstimos e financiamentos	21.982	19.409	14.648	9.772	4.905
Partes relacionadas	120.000	14.840	11.176	-	-
Adiantamento de clientes	3.993	3.549	2.394	4.725	1.123
Impostos diferidos	5.473	796	21	-	-
Outras contas a pagar	1.117	934	507	4.238	3.330
PATRIMÔNIO LÍQUIDO	46.022	95.102	135.630	171.126	196.796
Capital subscrito	12.775	12.775	48.080	61.610	78.340
Reserva legal	2.555	2.555	9.392	12.322	15.260
Reserva de lucro	-	16.463	41.299	52.217	65.758
Dividendos adicionais	30.692	63.309	36.859	44.977	37.438

COMPANHIA DE GÁS DO ESTADO DE MATO GROSSO DO SUL - MSGÁS

Notas explicativas da Administração às demonstrações contábeis
Em 31 de dezembro de 2023 e 31 de dezembro 2022
(Valores expressos em milhares de Reais)

HISTÓRICO DA DEMONSTRAÇÃO DO RESULTADO DO EXERCÍCIO (Em mil R\$)

Demonstração do Resultado do Exercício	2019	2020	2021	2022	2023
Receita bruta de vendas e serviços	455.394	435.025	588.948	983.901	728.409
Deduções da receita bruta	(96.738)	(112.122)	(145.099)	(239.874)	(175.969)
Receita líquida	358.656	322.903	443.849	744.027	552.440
Custos dos produtos vendidos e serviços prestados	(297.222)	(265.510)	(373.370)	(647.302)	(466.359)
Lucro Bruto	61.434	57.393	70.479	96.725	86.081
Receitas (despesas) operacionais					
Despesas comerciais	(727)	(1.741)	(2.813)	(1.856)	(3.477)
Despesas gerais e administrativas	(45.520)	(55.704)	(37.910)	(42.879)	(25.980)
Despesas financeiras	(1.589)	(2.882)	(1.472)	(3.711)	(15.766)
Receitas financeiras	6.540	4.232	8.133	12.806	14.546
Outras receitas operacionais líquidas	32.606	132.291	37.769	29.526	21.725
Resultado operacional	52.744	133.589	74.186	90.611	77.129
Resultado antes da tributação sobre o lucro	52.744	133.589	74.186	90.611	77.129
Contribuição social	(2.348)	(12.624)	(5.460)	(6.688)	(5.915)
Imposto de renda	(7.595)	(34.602)	(14.368)	(18.736)	(16.225)
Lucro Líquido antes das Participações PLR	42.801	86.363	54.358	65.187	54.989
Participação no Resultado - empregados	(1.652)	(1.735)	(1.943)	(1.287)	(1.191)
Participação no Lucro - administradores	(143)	(147)	(157)	(170)	(168)
Lucro Líquido após as Participações PLR	41.006	84.481	52.258	63.730	53.630
Lucro líquido por ação do capital em reais R\$	3,21	6,61	1,09	1,03	0,68

COMPANHIA DE GÁS DO ESTADO DE MATO GROSSO DO SUL - MSGÁS

**Notas explicativas da Administração às demonstrações contábeis
Em 31 de dezembro de 2023 e 31 de dezembro 2022
(Valores expressos em milhares de Reais)**



**CNPJ 02.741.679/0001-03
COMPANHIA DE GAS DO ESTADO DE MATO GROSSO DO SUL - MSGÁS
BALANÇO PATRIMONIAL DO EXERCÍCIO EM 2023 E 2022
(Em reais - R\$)**

ATIVO	NE	31/12/23	31/12/22	PASSIVO	NE	31/12/23	31/12/22
CIRCULANTE		205.440	179.864	CIRCULANTE		144.132	127.469
Caixa e equivalentes de caixa	4	94.301	67.517	Fornecedores	10	55.115	75.026
Estoques		1.820	1.968	Empréstimos e Financiamentos	11	4.901	4.829
Contas a receber	5	75.371	106.864	Obrigações fiscais		3.545	9.931
Adiantamento a fornecedor	6	30.846	-	Obrigações sociais	12	6.206	6.056
Impostos a recuperar	7	2.147	3.177	Adiantamentos de clientes	13	70.364	23.070
Outros créditos		955	338	Dividendos a pagar	15	2.989	7.353
				Outras contas a pagar		1.012	1.204
NÃO CIRCULANTE		144.846	137.466	NÃO CIRCULANTE		9.358	18.735
Impostos a recuperar	7	219	156	Empréstimos e Financiamentos	11	4.905	9.772
Impostos diferidos	8	11.846	13.001	Adiantamentos de clientes	13	1.123	4.725
Outros Créditos		3.389	4.281	Provisões legais e judiciais	16	54	361
Intangível	9	96.973	96.701	Adiantamentos a realizar		-	4
Ativo financeiro - concessão	9	32.419	23.327	Outras contas a pagar		3.276	3.873
				PATRIMÔNIO LÍQUIDO	17	196.796	171.126
				Capital Social	17a	78.340	61.610
				Reserva Legal	17b	15.260	12.322
				Reserva - Retenção de Lucros	17b	65.758	52.217
				Dividendos Adicionais Propostos	17b	37.438	44.977
Total do ativo		350.286	317.330			350.286	317.330

(As notas explicativas são parte integrante das demonstrações contábeis)

Campo Grande/MS, 31 de dezembro de 2023

**RUI PIRES DOS
SANTOS:0410946
9821**

Diretor Presidente
MSGÁS

Assinado de forma digital por
RUI PIRES DOS
SANTOS:04109469821
Dados: 2024.02.28 17:24:54
-04'00'

**VALNIDERCIO
FERREIRA
LEONEL:20421524120**

Contador CRCMS 3.294/O-4
MSGÁS

Assinado de forma digital por
VALNIDERCIO FERREIRA
LEONEL:20421524120
Dados: 2024.02.28 17:17:07 -04'00'

COMPANHIA DE GÁS DO ESTADO DE MATO GROSSO DO SUL - MSGÁS

Notas explicativas da Administração às demonstrações contábeis
Em 31 de dezembro de 2023 e 31 de dezembro 2022
(Valores expressos em milhares de Reais)



CNPJ 02.741.679/0001-03

COMPANHIA DE GÁS DO ESTADO DE MATO GROSSO DO SUL - MSGÁS
DEMONSTRAÇÃO DO RESULTADO DO EXERCÍCIO EM 2023 E 2022

(Em reais - R\$)

	NE	31/12/23	31/12/22
Receita			
Receita operacional líquida	18	552.440	744.027
Custos dos produtos vendidos	19	(466.359)	(647.302)
Lucro bruto		86.081	96.725
Receita de construção de infraestrutura		12.375	10.999
Custos de construção de infraestrutura		(12.375)	(10.999)
Lucro bruto após construção da infraestrutura (ICPC 01)		86.081	96.725
Despesas Operacionais			
Despesas comerciais		(3.478)	(1.856)
Despesas Administrativas e gerais	20	(36.502)	(42.879)
Outras receitas operacionais	21	21.726	29.526
		(18.254)	(15.209)
Resultado antes do resultado financeiro		67.827	81.516
Receitas financeiras	22	14.546	12.806
Despesas financeiras	22	(5.245)	(3.711)
Total do resultado financeiro líquido		9.301	9.095
Resultado operacional antes da tributação sobre o lucro		77.128	90.611
Provisão para contribuição social sobre o lucro líquido		(5.625)	(7.159)
Provisão para Imposto de renda pessoa jurídica		(15.642)	(19.874)
Provisão para CS Diferida		(290)	471
Provisão para IR Diferido		(582)	1.138
Provisão de CS e IR		(22.139)	(25.424)
Lucro líquido do exercício antes das participações		54.989	65.187
Participação no Resultado - empregados		(1.191)	(1.287)
Participação no Lucro - administradores		(168)	(170)
		(1.359)	(1.457)
Lucro líquido do exercício		53.630	63.730
Número de ações do capital social		78.340	61.610
Lucro líquido por ação do capital em reais R\$		0,68	1,03

(As notas explicativas são parte integrante das demonstrações contábeis)

Campo Grande/MS, 31 de dezembro de 2023

RUI PIRES DOS SANTOS:04109469821
9469821
Diretor Presidente
MSGÁS

Assinado de forma digital por RUI PIRES DOS SANTOS:04109469821
Dados: 2024.02.28 17:25:30 -04'00'

VALNIDERCIO FERREIRA LEONEL:20421524120
Assinado de forma digital por VALNIDERCIO FERREIRA LEONEL:20421524120
Dados: 2024.02.28 17:17:32 -04'00'

Contador CRCMS 3.294/O-4

COMPANHIA DE GÁS DO ESTADO DE MATO GROSSO DO SUL - MSGÁS

**Notas explicativas da Administração às demonstrações contábeis
Em 31 de dezembro de 2023 e 31 de dezembro 2022
(Valores expressos em milhares de Reais)**



CNPJ 02.741.679/0001-03

**COMPANHIA DE GÁS DO ESTADO DE MATO GROSSO DO SUL - MSGÁS
DEMONSTRAÇÃO DAS MUTAÇÕES DO PATRIMÔNIO LÍQUIDO
DO EXERCÍCIO EM 2023 E 2022
(Em reais - R\$)**

	Capital Social	Reserva de Lucros		Resultado a disposição dos acionistas	Lucros ou (Prejuízos) Acumulados	Total
		Reserva Legal	Reserva de Lucros a Realizar			
SALDOS EM 31 DE DEZEMBRO DE 2021	48.080	9.392	41.299	36.859	-	135.630
Reserva Legal	-	2.930	-	-	(2.930)	-
Integralização do Capital Social	13.530	-	(13.530)	-	-	-
Resultado a disposição dos acionistas	-	-	24.447	20.530	(44.977)	-
Dividendos Distribuídos	-	-	-	(12.411)	(7.353)	(19.764)
JSCP Juros sobre Capital Próprio	-	-	-	-	(8.470)	(8.470)
Lucro Líquido do Exercício após Reversão dos JSCP	-	-	-	-	63.730	63.730
SALDOS EM 31 DE DEZEMBRO DE 2022	61.610	12.322	52.216	44.978	-	171.126
SALDOS EM 31 DE DEZEMBRO DE 2022	61.610	12.322	52.216	44.978	-	171.126
Reserva Legal	-	2.938	-	(256)	(2.682)	-
Integralização do Capital Social	16.730	-	(16.730)	-	-	-
Reserva Retenção de Lucros	-	-	30.272	(30.272)	-	-
Dividendos Adicionais Propostos	-	-	-	37.438	(37.438)	-
Dividendos Distribuídos	-	-	-	(14.450)	(2.989)	(17.439)
JSCP Juros sobre Capital Próprio	-	-	-	-	(10.521)	(10.521)
Lucro Líquido do Exercício após Reversão dos JSCP	-	-	-	-	53.630	53.630
SALDOS EM 31 DE DEZEMBRO DE 2023	78.340	15.260	65.758	37.438	-	196.796

Campo Grande/MS, 31 de dezembro de 2023

RUI PIRES DOS SANTOS:04109469821
469821
Assinado de forma digital por RUI PIRES DOS SANTOS:04109469821
Dados: 2024.02.28 17:24:15 -04'00'
Diretor Presidente
MSGÁS

VALNIDERCIO FERREIRA LEONEL:20421524120
Assinado de forma digital por VALNIDERCIO FERREIRA LEONEL:20421524120
Dados: 2024.02.28 17:17:58 -04'00'
Contador CRCMS 3.294/O-4
MSGÁS

COMPANHIA DE GÁS DO ESTADO DE MATO GROSSO DO SUL - MSGÁS

Notas explicativas da Administração às demonstrações contábeis
Em 31 de dezembro de 2023 e 31 de dezembro 2022
(Valores expressos em milhares de Reais)



CNPJ 02.741.679/0001-03
COMPANHIA DE GÁS DO ESTADO DE MATO GROSSO DO SUL - MSGÁS
DEMONSTRAÇÃO DO VALOR ADICIONADO
DO EXERCÍCIO EM 2023 E 2022
(Em reais - R\$)

	31/12/23	31/12/22
Receitas		
. Vendas de produtos e serviços	714.548	979.326
. Outras receitas operacionais	35.588	34.102
. PCLD Perdas para créditos de liquidação duvidosa	(176)	(15)
	<u>749.960</u>	<u>1.013.413</u>
Insumos adquiridos de terceiros		
. Matérias-primas consumidas	(573.887)	(834.502)
. Outros Custos de produtos e serviços vendidos	(15.364)	(6.440)
. Energia, serviços de terceiros e outras despesas operacionais	(10.245)	(15.618)
	<u>(599.496)</u>	<u>(856.560)</u>
Valor Adicionado Bruto	<u>150.464</u>	<u>156.853</u>
Retenções		
. Amortização	(17.759)	(16.766)
Valor adicionado líquido produzido pela companhia	<u>132.705</u>	<u>140.087</u>
Valor adicionado recebido em transferência		
. Receitas financeiras	14.546	12.806
Valor adicionado a distribuir	<u>147.251</u>	<u>152.893</u>
Distribuição do valor adicionado		
. Pessoal e encargos	29.331	28.702
. Impostos, taxas e contribuições	58.936	56.705
. Doações	55	-
. Aluguéis	54	45
. Juros e encargos financeiros	5.245	3.711
. JSCP e dividendos destinados	27.960	15.823
. Lucro (Prejuízo) adicionado	25.670	47.907
Valor adicionado distribuído	<u>147.251</u>	<u>152.893</u>

(As notas explicativas são parte integrante das demonstrações contábeis)

Campo Grande/MS, 31 de dezembro de 2023

RUI PIRES DOS SANTOS:04109469821
Assinado de forma digital por RUI PIRES DOS SANTOS:04109469821

Diretor Presidente
MSGÁS

VALNIDERCIO FERREIRA LEONEL:20421524120
Assinado de forma digital por VALNIDERCIO FERREIRA LEONEL:20421524120
Dados: 2024.02.23 10:39:34 -04'0

Contador CRCMS 3.294/O-4
MSGÁS

COMPANHIA DE GÁS DO ESTADO DE MATO GROSSO DO SUL - MSGÁS

Notas explicativas da Administração às demonstrações contábeis
Em 31 de dezembro de 2023 e 31 de dezembro 2022
(Valores expressos em milhares de Reais)



CNPJ 02.741.679/0001-03

COMPANHIA DE GÁS DO ESTADO DE MATO GROSSO DO SUL - MSGÁS

DEMONSTRAÇÃO DO RESULTADO ABRANGENTE EM 2023 E 2022

(Em reais - R\$)

	<u>31/12/23</u>	<u>31/12/22</u>
Lucro líquido do exercício	53.630	63.730
Outros resultados abrangentes	-	-
Total do resultado abrangente do período	<u>53.630</u>	<u>63.730</u>
Total do resultado abrangente atribuível aos acionistas	<u>53.630</u>	<u>63.730</u>

(As notas explicativas são parte integrante das demonstrações contábeis)

Campo Grande/MS, 31 de dezembro de 2023

RUI PIRES DOS
SANTOS:0410946982
1

Assinado de forma digital
por RUI PIRES DOS
SANTOS:04109469821
Diretor Presidente
MSGÁS

VALNIDERCIO
FERREIRA
LEONEL:20421524120

Assinado de forma digital por
VALNIDERCIO FERREIRA
LEONEL:20421524120
Dados: 2024.02.23 10:40:12 -0400'
Contador CRCMS 3.294/O-4
MSGÁS

COMPANHIA DE GÁS DO ESTADO DE MATO GROSSO DO SUL - MSGÁS

**Notas explicativas da Administração às demonstrações contábeis
Em 31 de dezembro de 2023 e 31 de dezembro 2022
(Valores expressos em milhares de Reais)**



CNPJ 02.741.679/0001-03

**COMPANHIA DE GÁS DO ESTADO DE MATO GROSSO DO SUL - MSGÁS
DEMONSTRAÇÃO DO FLUXO DE CAIXA - METODO DIRETO
DO EXERCÍCIO EM 2023 E 2022
(Em reais - R\$)**

	<u>31/12/23</u>	<u>31/12/22</u>
Fluxo de caixa das atividades operacionais		
Lucro do exercício antes da provisão para IRPJ e CSLL	77.128	90.611
Ajustes para conciliar o resultado às disponibilidades geradas pelas atividades operacionais:		
Amortização sobre intangível	18.646	17.323
Amortização sobre direito de uso	717	707
Participação nos lucros de empregados e administradores	(1.359)	(1.457)
Realização de imposto de renda e contribuição social diferidos	(872)	1.609
Atualização Dividendos	2.479	2.398
Variações dos ativos e passivos operacionais	<u>96.739</u>	<u>111.191</u>
(Aumento) Redução em contas a receber	31.493	(35.754)
(Aumento) Redução em estoques	148	(448)
(Aumento) Redução em impostos a recuperar	2.122	26.034
(Aumento) Redução em outros créditos	(31.273)	(46)
(Aumento) Redução em partes relacionadas	(4)	-
(Aumento) Redução em Ativo financeiro - concessão	934	(446)
Aumento (Redução) em fornecedores	(23.513)	16.705
Aumento (Redução) em obrigações fiscais e sociais	(6.236)	1.355
Aumento (Redução) em adiantamento de clientes	47.294	7.288
Aumento (Redução) em outros passivos circulantes	(445)	(56)
Total das variações de ativos e passivos	<u>20.520</u>	<u>14.632</u>
Imposto de renda e contribuição social sobre o lucro pagos	(21.267)	(27.268)
Imposto de renda retido na fonte sobre juros sobre capital próprio	(773)	(623)
Disponibilidades líquidas geradas pelas atividades operacionais	<u>95.219</u>	<u>97.932</u>
Fluxo de caixa das atividades de investimentos		
Adições em ativo intangível	(28.943)	(17.032)
Baixa do ativo intangível	-	-
Disponibilidades líquidas aplicadas nas atividades de investimentos	<u>(28.943)</u>	<u>(17.032)</u>
Fluxo de caixa das atividades de financiamentos		
Apropriação de financiamento (principal)	-	-
Amortização de financiamentos (principal)	(4.795)	(4.792)
Arrendamento - Aluguel	(669)	(632)
Juros sobre capital próprio	(9.748)	(7.847)
Dividendos	(24.280)	(22.253)
Disponibilidades líquidas aplicadas pelas atividades de financiamentos	<u>(39.492)</u>	<u>(35.524)</u>
(Diminuição)/Aumento líquido no Caixa e Equivalentes de Caixa	<u>26.784</u>	<u>45.376</u>
Varição líquida no exercício		
Disponibilidades no início do exercício	67.517	22.141
Disponibilidades no final do exercício	94.301	67.517
(Diminuição)/aumento líquido das Disponibilidades geradas/aplicadas	<u>26.784</u>	<u>45.376</u>
(As notas explicativas são parte integrante das demonstrações contábeis)		

Campo Grande/MS, 31 de dezembro de 2023

RUI PIRES DOS SANTOS:04109469821

Diretor Presidente
MSGÁS

Assinado de forma digital por RUI PIRES DOS SANTOS:04109469821

VALNIDERCIO FERREIRA LEONEL:20421524120

Contador CRCMS 3.294/O-4
MSGÁS

Assinado de forma digital por VALNIDERCIO FERREIRA LEONEL:20421524120
Dados: 2024.02.23 10:39:00 -04'00"

COMPANHIA DE GÁS DO ESTADO DE MATO GROSSO DO SUL - MSGÁS

Notas explicativas da Administração às demonstrações contábeis Em 31 de dezembro de 2023 e 31 de dezembro 2022 (Valores expressos em milhares de Reais)

1. Contexto operacional

A Companhia de Gás do Estado de Mato Grosso do Sul – MSGÁS (“Companhia”) foi constituída com base na Lei Estadual nº 1.854 de 21 de maio de 1998, alterada pela Lei Estadual nº 2.865 de 07 de julho de 2004, sob a forma de sociedade por ações. A Companhia é uma Sociedade de economia mista, e seus objetivos são: executar serviços relativos à pesquisa tecnológica, exploração, produção, aquisição, armazenamento, produção e comercialização independente de energia elétrica, transporte, transmissão, importação, exportação, fabricação e montagem de componentes necessários ao suprimento do mercado de gás; distribuição, comercialização e transporte de gás natural e/ou subprodutos e derivados, bem como atuação na área de serviços de transmissão de dados, imagens e informações, por meio da implantação de rede de telecomunicações juntamente com a rede de distribuição de gás natural. A Companhia deu início à fase pré-operacional em julho de 1998 e foi até maio de 2001, iniciando suas atividades operacionais em 01 de junho de 2001.

A Companhia tem a concessão exclusiva para distribuição de gás natural em todo o Estado de Mato Grosso do Sul, pelo prazo de 30 anos a partir de 29 de agosto de 1998, podendo ser prorrogado por até igual período.

Ao final da concessão, por decurso de prazo, todos os bens da concessionária serão revertidos ao Estado de Mato Grosso do Sul (concedente) e a concessionária será indenizada pelo valor dos investimentos realizados nos 10 anos anteriores ao término da concessão, atualizados monetariamente com base na variação do Índice Geral de Preços/Disponibilidade Interna (IGP-DI), divulgado pela Fundação Getúlio Vargas.

Em caso de extinção da concessão, por expiração do prazo, encampação, caducidade, rescisão, anulação ou extinção da Companhia, a concessionária será indenizada à vista e em dinheiro, pelos serviços, obras, imóveis, benfeitorias, equipamentos, redes de canalização, medidores, e todos os demais bens de seu ativo, atualizados monetariamente, capitalizados até o dia do efetivo pagamento pela variação do Índice Geral de Preços (IGP).

COMPANHIA DE GÁS DO ESTADO DE MATO GROSSO DO SUL - MSGÁS

Notas explicativas da Administração às demonstrações contábeis Em 31 de dezembro de 2023 e 31 de dezembro 2022 (Valores expressos em milhares de Reais)

Na hipótese em que a extinção não decorra de fatos imputáveis à concessionária, será esta, ainda, indenizada por perdas e danos e todos os prejuízos sofridos com a extinção, notadamente pelos lucros cessantes e danos emergentes, tudo atualizado monetariamente pela variação do Índice Geral de Preços/Disponibilidade Interna (IGP-DI).

As tarifas são propostas pela concessionária e aprovadas pela concedente, que também é responsável por homologar reajustes e proceder à revisão das tarifas.

A Companhia está ampliando a rede de distribuição de gás natural em Campo Grande e Três Lagoas para abastecer os segmentos: residencial, comercial, industrial e automotivo.

2. Apresentação das demonstrações contábeis

2.1. Apresentação das demonstrações contábeis

As demonstrações contábeis foram elaboradas de acordo com as práticas contábeis adotadas no Brasil, as quais abrangem a legislação societária, os pronunciamentos, as orientações e as interpretações emitidas pelo Comitê de Pronunciamentos Contábeis (CPC) e as normas emitidas pelo Conselho Federal de Contabilidade (CFC).

A emissão das demonstrações financeiras da Companhia foi autorizada pela administração em 27 de fevereiro de 2024.

2.2. Base de preparação

As demonstrações contábeis foram preparadas com base no custo histórico, com exceção dos adiantamentos de clientes e adiantamentos a fornecedores, que são mensuradas pelo valor justo através do resultado.

2.3. Moeda funcional e moeda de apresentação

Estas demonstrações contábeis são apresentadas em Real, que é a moeda funcional da Companhia. Todas as informações contábeis apresentadas em Real foram arredondadas para o milhar mais próximo, exceto quando indicado de outra forma.

**Notas explicativas da Administração às demonstrações contábeis
Em 31 de dezembro de 2023 e 31 de dezembro 2022
(Valores expressos em milhares de Reais)**

2.4. Uso de estimativas e julgamentos

A preparação das demonstrações contábeis de acordo com as normas CPC exige que a Administração faça julgamentos, estimativas e premissas que afetam a aplicação das políticas contábeis e os valores reportados de ativos, passivos, receitas e despesas. Os resultados reais podem divergir dessas estimativas.

Estimativas e premissas são revistas de maneira contínua. Revisões com relação a estimativas contábeis são reconhecidas no período em que as estimativas são revisadas e em quaisquer exercícios futuros afetados.

As informações sobre incertezas sobre premissas e estimativas que possuam um risco significativo de resultar em um ajuste material dentro do próximo período financeiro estão incluídas nas seguintes notas explicativas:

- **Nota 5** - Contas a receber;
- **Nota 8b** - Impostos diferidos;
- **Nota 9** - Vida útil do ativo intangível;
- **Nota 13** – Adiantamento de clientes.

Sendo ainda utilizado estimativa na mensuração do Ativo Financeiro, decorrente da parcela não recuperável dos investimentos realizados pela Companhia e não recuperados no período de concessão.

3. Principais práticas contábeis

As políticas contábeis descritas a seguir, têm sido aplicadas de maneira consistente a todos os exercícios apresentados nestas demonstrações contábeis.

3.1. Caixa e equivalentes de caixa

Caixa e equivalentes de caixa abrangem saldos de caixa e investimentos financeiros com vencimento original de três meses ou menos a partir da data da contratação, os quais são sujeitos a um risco insignificante de alteração no valor, sendo utilizados na gestão das obrigações de curto prazo.

COMPANHIA DE GÁS DO ESTADO DE MATO GROSSO DO SUL - MSGÁS

Notas explicativas da Administração às demonstrações contábeis Em 31 de dezembro de 2023 e 31 de dezembro 2022 (Valores expressos em milhares de Reais)

3.2. Instrumentos financeiros

Os ativos e passivos financeiros são reconhecidos quando, e somente quando, a Companhia é parte das disposições contratuais do instrumento.

Instrumentos financeiros são classificados e mensurados de acordo com CPC 48 – Instrumentos financeiros, sendo: pelo método de custo amortizado, ou a valor justo por meio do resultado ou ainda a valor justo por meio de resultados abrangentes.

Custo amortizado

Os ativos financeiros mensurados ao custo amortizado são ativos financeiros mantidos com o objetivo de receber fluxos de caixa pelo recebimento de principal e juros sobre o valor do principal em aberto e que não são destinados a comercialização.

Valor justo por meio do resultado

Os ativos financeiros mensurados ao valor justo por meio do resultado são ativos financeiros que não podem ser classificados por nenhuma das categorias citadas acima.

Valor justo por meio de outros resultados abrangentes

Os ativos financeiros mensurados ao valor justo por meio de outros resultados abrangentes são ativos financeiros mantidos com o objetivo de receber fluxos de caixa pelo recebimento de principal e juros sobre o valor do principal em aberto assim como pela sua comercialização.

i. Ativos financeiros

A Companhia determina a classificação dos seus ativos financeiros no momento do seu reconhecimento inicial, quando ele se torna parte das disposições contratuais do instrumento, com base no modelo de negócios no qual o ativo é gerenciado e em suas características de fluxo de caixa contratuais.

Ativos financeiros são reconhecidos inicialmente ao valor justo, acrescidos, no caso de

COMPANHIA DE GÁS DO ESTADO DE MATO GROSSO DO SUL - MSGÁS

Notas explicativas da Administração às demonstrações contábeis Em 31 de dezembro de 2023 e 31 de dezembro 2022 (Valores expressos em milhares de Reais)

investimentos não designados a valor justo por meio do resultado, dos custos de transação que sejam diretamente atribuíveis à aquisição de ativo financeiro. Os ativos financeiros da Companhia incluem caixa e equivalentes de caixa, contas a receber, crédito nas operações de compra de gás.

Reversão do reconhecimento do Ativo Financeiro

Um ativo financeiro (ou, quando for o caso, uma parte de um ativo financeiro ou parte de um grupo de ativos financeiros semelhantes) é baixado quando:

- Os direitos de receber fluxos de caixa do ativo expirarem;
- A Companhia transferir os seus direitos de receber fluxos de caixa do ativo ou assumir uma obrigação de pagar integralmente os fluxos de caixa recebidos, sem demora significativa, a um terceiro por força de acordo de “repasso”; e (a) a Companhia transferir substancialmente todos os riscos e benefícios do ativo, ou (b) a Companhia não transferir tampouco reter substancialmente todos os riscos e benefícios relativos ao ativo, mas transferir o controle sobre o ativo.

Quando a Companhia tiver transferido seus direitos de receber fluxos de caixa de um ativo ou tiver executado um acordo de repasse, e não tiver transferido ou retido substancialmente todos os riscos e benefícios relativos ao ativo, um ativo é reconhecido na extensão do envolvimento contínuo da Companhia com o ativo. Nesse caso, a Companhia também reconhece um passivo associado. O ativo transferido e o passivo associado são mensurados com base nos direitos e obrigações que a Companhia manteve.

O envolvimento contínuo na forma de uma garantia sobre o ativo transferido é mensurado pelo valor contábil original do ativo ou pela máxima contraprestação que puder ser exigida da Companhia, dos dois o menor.

ii. Passivos financeiros

Os passivos financeiros são classificados no reconhecimento inicial ao custo amortizado ou mensurado ao valor justo por meio do resultado.

COMPANHIA DE GÁS DO ESTADO DE MATO GROSSO DO SUL - MSGÁS

Notas explicativas da Administração às demonstrações contábeis Em 31 de dezembro de 2023 e 31 de dezembro 2022 (Valores expressos em milhares de Reais)

Os passivos financeiros a valor justo por meio do resultado incluem passivos financeiros para negociação e passivos financeiros designados no reconhecimento inicial a valor justo por meio do resultado.

Empréstimos e financiamentos

Após reconhecimento inicial, empréstimos e financiamentos sujeitos a juros são mensurados subsequentemente pelo custo amortizado, utilizando o método da taxa de juros efetivos. Ganhos e perdas são reconhecidos na demonstração do resultado no momento da baixa dos passivos, bem como durante o processo de amortização pelo método da taxa de juros efetivos.

Reversão do reconhecimento do Passivo Financeiro

Um passivo financeiro é baixado quando a obrigação for revogada, cancelada ou expirar.

Quando um passivo financeiro existente for substituído por outro do mesmo mutuante com termos substancialmente diferentes, ou os termos de um passivo existente forem significativamente alterados, essa substituição ou alteração é tratada como baixa do passivo original e reconhecimento de um novo passivo, sendo a diferença nos correspondentes valores contábeis reconhecido na demonstração do resultado.

3.3. Concessões – Ativo financeiro

A Companhia possui contrato de concessão por 30 anos, vigente no período de 29 de julho de 1998 a 28 de julho de 2028, para exploração da atividade de distribuição de gás natural por meio de gasodutos em todo o Estado de Mato Grosso do Sul. Para os investimentos realizados nos últimos dez anos da concessão, iniciado em 29 de julho de 2018, a Companhia reconhece como “Ativo financeiro”, o crédito a receber previsto no contrato firmado com o poder concedente, visto que possui o direito incondicional de receber indenização ao fim do contrato, referente aos bens edificadas e não recuperados por meio da utilização operacional dos bens. Esses Ativos financeiros estão registrados pelo valor do direito R\$ 32.419 (R\$ 23.327 em 2022) os quais são atualizados com base na taxa contratual do IGP-DI, e irão compor a base de indenização. Tais ativos financeiros são

COMPANHIA DE GÁS DO ESTADO DE MATO GROSSO DO SUL - MSGÁS

Notas explicativas da Administração às demonstrações contábeis Em 31 de dezembro de 2023 e 31 de dezembro 2022 (Valores expressos em milhares de Reais)

mensurados pelo valor justo mediante o reconhecimento inicial. Após o reconhecimento inicial, os ativos financeiros são mensurados pelo custo amortizado.

3.4. Passivos financeiros não derivativos

A Companhia reconhece seus passivos financeiros não derivativos inicialmente na data em que são originados. Todos os outros passivos financeiros são reconhecidos inicialmente na data de negociação na qual a Companhia se torna uma parte das disposições contratuais do instrumento. A Companhia baixa um passivo financeiro quando tem suas obrigações contratuais retiradas, canceladas ou vencidas.

Tais passivos financeiros são reconhecidos inicialmente pelo valor justo acrescido de quaisquer custos de transação atribuíveis. Após o reconhecimento inicial, esses passivos financeiros são medidos pelo custo amortizado através do método dos juros efetivos.

A Companhia tem os seguintes passivos financeiros não derivativos: empréstimos e financiamentos, fornecedores, débito nas operações de venda de gás e distribuição, dividendos a pagar e outras contas a pagar.

3.5. Estoques

Está avaliado pelo custo médio ponderado relativo ao valor nominal de aquisição, incluindo o valor dos impostos não recuperáveis e os fretes, deduzidos da provisão para atender a perdas prováveis por obsolescência, desuso ou para ajuste a valor de mercado quando este for inferior.

3.6. Direito de Uso/Arrendamento CPC 06(R2)

A Companhia segue a norma do CPC 06 (R2) e foi aplicada a partir de 1º de janeiro de 2019, com o objetivo unificar o tratamento contábil das operações de arrendamento, não mais fazendo a distinção entre arrendamento operacional e financeiro, especialmente quanto ao aluguel da sede.

3.7. Intangível

Contratos de concessão de serviços

A Companhia reconhece como um ativo intangível o direito de cobrar dos usuários pelo sistema de distribuição de gás natural em linha com a interpretação ICPC 01 Contratos de Concessão (Nota Explicativa nº 9).

COMPANHIA DE GÁS DO ESTADO DE MATO GROSSO DO SUL - MSGÁS

Notas explicativas da Administração às demonstrações contábeis Em 31 de dezembro de 2023 e 31 de dezembro 2022 (Valores expressos em milhares de Reais)

O ativo intangível tem sua amortização iniciada quando este está disponível para uso, em seu local e na condição necessária para que seja capaz de operar da forma pretendida pela Companhia.

A amortização do ativo intangível reflete o padrão em que se espera que os benefícios econômicos futuros dos ativos, os quais são remunerados via tarifa definido no contrato de concessão. O método de amortização utilizado pela Companhia, reflete o padrão de consumo descrito no contrato de concessão, para a formação de tarifa, sendo 10 anos.

A amortização do ativo intangível é cessada quando o ativo tiver sido totalmente consumido ou baixado, deixando de integrar a base de cálculo da tarifa de prestação de serviços de concessão, o que ocorrer primeiro.

As obras em andamento são classificadas no ativo intangível. Os juros incorridos sobre empréstimos bancários utilizados para custear a construção de novas redes de distribuição foram capitalizados como parte de seus custos.

3.8. Redução ao valor recuperável (impairment)

1. Ativos financeiros (incluindo recebíveis)

Um ativo financeiro não mensurado pelo valor justo por meio do resultado é avaliado a cada data de apresentação para apurar se há evidência objetiva de que tenha ocorrido perda no seu valor recuperável. Um ativo tem perda no seu valor recuperável se uma evidência objetiva indica que um evento de perda ocorreu após o reconhecimento inicial do ativo, e que aquele evento de perda teve um efeito negativo nos fluxos de caixa futuros projetados que podem ser estimados de uma maneira confiável.

A evidência objetiva de que os ativos financeiros perderam valor pode incluir o não pagamento ou atraso no pagamento por parte do devedor, indicações de que o devedor ou emissor entrará em processo de falência, ou o desaparecimento de um mercado ativo para um título. Além disso, para um instrumento patrimonial, um declínio significativo ou prolongado em seu valor justo abaixo do seu custo é evidência objetiva de perda por redução ao valor recuperável.

**Notas explicativas da Administração às demonstrações contábeis
Em 31 de dezembro de 2023 e 31 de dezembro 2022
(Valores expressos em milhares de Reais)**

2. Ativos não financeiros

Os valores contábeis dos ativos não financeiros da Companhia, que não o Imposto de Renda e Contribuição Social diferido, são revistos a cada data de apresentação para apurar se há indicação de perda no valor recuperável. Caso ocorra tal indicação, então o valor recuperável do ativo é determinado.

O valor recuperável de um ativo ou de uma unidade geradora de caixa é o menor valor entre o valor em uso e o valor justo menos despesas de venda. Ao avaliar o valor em uso, os fluxos de caixa futuros estimados são descontados aos seus valores presentes através da taxa de desconto antes de impostos que reflita as condições vigentes de mercado quanto ao período de recuperabilidade do capital e os riscos específicos do ativo.

Perdas por redução no valor recuperável são reconhecidas no resultado. As perdas de valor recuperável são revertidas somente na condição em que o valor contábil do ativo não exceda o valor contábil que teria sido apurado, líquido de depreciação ou amortização, caso a perda de valor não tivesse sido reconhecida.

Conforme demonstrado na Nota Explicativa nº 9, a Companhia possui provisão de redução para perda do valor recuperável constituído sobre seus ativos intangíveis.

3.9. Reconhecimento de receitas, custos e despesas

Os resultados das operações compreendem as receitas, custos e despesas sendo apurado em conformidade com o regime contábil de competência.

Receita de serviços

As receitas de vendas decorrem da comercialização e distribuição de gás natural canalizado, correspondentes a última leitura até a data de encerramento do balanço.

A receita é reconhecida no resultado em função de sua realização.

COMPANHIA DE GÁS DO ESTADO DE MATO GROSSO DO SUL - MSGÁS

Notas explicativas da Administração às demonstrações contábeis Em 31 de dezembro de 2023 e 31 de dezembro 2022 (Valores expressos em milhares de Reais)

A Companhia avaliou o conteúdo do pronunciamento do CPC 47 – Receita de Contrato com Cliente, e não identificou impactos em relação as práticas atualmente utilizadas em suas demonstrações contábeis.

3.10. Benefícios a empregados

A Companhia não dispõe de plano de benefício pós-emprego.

3.11. Receitas financeiras e despesas financeiras

As receitas financeiras abrangem receitas de juros sobre fundos investidos e variações no valor presente de ativos financeiros mensurados pelo custo amortizado através do método dos juros efetivos. A receita de juros é reconhecida no resultado, através do método dos juros efetivos.

As despesas financeiras abrangem, basicamente, as tarifas bancárias e as despesas com juros sobre empréstimos. Custos de empréstimo que não são diretamente atribuíveis à aquisição, à construção ou a produção de um ativo qualificável são mensurados no resultado através do método de juros efetivos.

3.12. Provisões

Uma provisão é reconhecida em função de um evento passado se a Companhia tem uma obrigação legal ou construtiva que possa ser estimada de maneira confiável, e é provável que um recurso econômico seja exigido para liquidar a obrigação.

3.13. Imposto de Renda e Contribuição Social

O Imposto de Renda e a Contribuição Social do exercício corrente e diferido são calculados com base nas alíquotas de 15 %, acrescidas do adicional de 10 % sobre o lucro tributável excedente de R\$ 240 para Imposto de Renda e 9 % sobre o lucro tributável para Contribuição Social sobre o lucro líquido, considerando a compensação de prejuízos fiscais e a base negativa de contribuição social, limitada a 30% do lucro tributário anual.

COMPANHIA DE GÁS DO ESTADO DE MATO GROSSO DO SUL - MSGÁS

Notas explicativas da Administração às demonstrações contábeis Em 31 de dezembro de 2023 e 31 de dezembro 2022 (Valores expressos em milhares de Reais)

A despesa com Imposto de Renda e Contribuição Social compreende as parcelas correntes e diferidos. O imposto corrente e o imposto diferido são reconhecidos no resultado a menos que estejam relacionados à combinação de negócios ou a itens diretamente reconhecidos no patrimônio líquido ou em outros resultados abrangentes.

O imposto corrente é o imposto a pagar, sobre o lucro tributável do exercício, a taxas de impostos decretadas ou substantivamente decretadas na data de apresentação das demonstrações contábeis e qualquer ajuste aos impostos a pagar com relação aos exercícios anteriores.

O imposto diferido é reconhecido com relação às diferenças temporárias entre os valores contábeis de ativos e passivos para fins contábeis e os correspondentes valores usados para fins de tributação.

Os ativos e passivos fiscais diferidos são compensados caso haja um direito legal de compensar passivos e ativos fiscais correntes, e sejam referentes a impostos cobrados pela mesma autoridade tributária sobre a mesma entidade sujeita à tributação, ou sobre entidades tributáveis distintas, mas que exista a intenção de liquidar os impostos correntes passivos e ativos em uma base líquida ou os ativos e passivos fiscais serão realizados simultaneamente.

Um ativo de Imposto de Renda e Contribuição Social diferido é reconhecido em relação aos prejuízos fiscais, créditos fiscais e diferenças temporárias dedutíveis não utilizadas na extensão em que seja provável que lucros futuros sujeitos à tributação estejam disponíveis e contra os quais serão utilizados.

Ativos de Imposto de Renda e Contribuição Social diferidos são revisados a cada data de elaboração das demonstrações contábeis e serão reduzidos na extensão em que sua realização não seja mais provável.

3.14. Demonstração de valor adicionado

A Companhia elaborou Demonstrações do Valor Adicionado (DVA) nos termos do pronunciamento técnico CPC 09 - Demonstração do Valor Adicionado, as quais são apresentadas como parte integrante das demonstrações contábeis, conforme BRGAAP, aplicável somente às Companhias abertas.

COMPANHIA DE GÁS DO ESTADO DE MATO GROSSO DO SUL - MSGÁS

Notas explicativas da Administração às demonstrações contábeis Em 31 de dezembro de 2023 e 31 de dezembro 2022 (Valores expressos em milhares de Reais)

4. Caixa e equivalentes de caixa

	31/12/2023	31/12/2022
Bancos	96	141
Aplicações financeiras	94.205	67.376
Total	94.301	67.517

A exposição da Companhia a riscos de taxa de juros e a uma análise de sensibilidade para ativos e passivos financeiros são divulgados na Nota Explicativa nº 22.

As aplicações financeiras de curto prazo, de liquidez diária, são prontamente conversíveis em montante conhecido de caixa e estão sujeitas a um baixo risco. As aplicações possuem opção de resgate antecipado dos referidos títulos, sem penalidades ou perda de rentabilidade e, em 31 de dezembro de 2023 e em 2022, e não possui nenhuma operação objeto de swap em sua carteira.

As aplicações financeiras em CDB e Fundo DI são remuneradas por taxas variáveis, referenciadas ao CDI em média 95% (101% do CDI em 2021) tendo como emissores bancos oficiais.

Os saldos dos instrumentos financeiros utilizados pela Companhia em 31 de dezembro de 2023 estão registrados pelo custo contábil, os quais não diferem significativamente dos correspondentes valores de mercado estimados.

5. Contas a receber

	31/12/2023	31/12/2022
Clientes	58.501	84.341
Vendas incorridas e não faturadas	16.893	22.547
	75.394	106.888
(-) Provisão para perdas esperadas	(23)	(24)
	75.371	106.864

A conta de Contas a Receber teve uma variação relevante devido a diminuição do valor/preço da molécula, ocasionada pela desvalorização do Brent e do dólar no comparativo de 2022, além da redução do volume de vendas no mercado cativo (-12%), principalmente pelo segmento industrial,

COMPANHIA DE GÁS DO ESTADO DE MATO GROSSO DO SUL - MSGÁS

Notas explicativas da Administração às demonstrações contábeis Em 31 de dezembro de 2023 e 31 de dezembro 2022 (Valores expressos em milhares de Reais)

no qual está concentrado o maior volume da Companhia, e na redução do despacho térmico (-29%), devido ao maior nível dos reservatórios de água em 2023.

Provisão para perdas esperadas

A Companhia desenvolveu um índice de perdas/histórico para aplicar sobre o contas a receber, o estudo realizado pela Companhia engloba o valor das perdas efetivas nos últimos três exercícios (2020, 2021 e 2022) somados a inadimplência dos títulos em aberto a mais de 180 dias até 31 de dezembro de 2022, comparados com o faturamento total no mesmo período, o índice obtido foi aplicado sobre o faturamento de dezembro de 2023, para constituir a provisão para perdas esperadas no recebimento de créditos.

6. Adiantamento a Fornecedores

A Companhia mantém contrato com o supridor no qual há previsão de adiantamento de gás natural pago e não retirado quando a QDC mínima não é atingida, com controle de volume em m3 x tarifa aplicável no mês correspondente, com regra de compensação pelo período de 120 dias após o encerramento do contrato.

	31/12/2023	31/12/2022
Petróleo Brasileiro S/A	30.846	-
Outros	4	-
	30.850	-

7. Impostos a recuperar

	31/12/2023	31/12/2022
Outros impostos a recuperar	2.366	3.333
	2.366	3.333
Circulante	2.147	3.177
Não Circulante	219	156
	2.366	3.333

A Companhia, possui impostos a recuperar com saldo de 2.366 sendo R\$ 2.147 no ativo circulante e R\$ 219 no ativo não circulante.

COMPANHIA DE GÁS DO ESTADO DE MATO GROSSO DO SUL - MSGÁS

Notas explicativas da Administração às demonstrações contábeis
Em 31 de dezembro de 2023 e 31 de dezembro 2022
(Valores expressos em milhares de Reais)

8. Impostos diferidos

	31/12/2023		31/12/2022	
	Ativo	Passivo	Ativo	Passivo
Provisão para perdas esperadas	8	-	8	-
Ajustes a valor justo adiantamentos de clientes	1.918	-	2.949	-
Impairment sobre intangível	9.890	-	9.890	-
Provisão para perdas ações judiciais	30	-	154	-
	<u>11.846</u>	<u>-</u>	<u>13.001</u>	<u>-</u>

O Imposto de Renda e a Contribuição Social diferidos são registrados para refletir os efeitos fiscais futuros atribuíveis às diferenças temporárias entre a base fiscal de ativos e passivos e seus respectivos valores contábeis.

As movimentações dos impostos diferidos ocorreram da seguinte forma:

	Ativo	Passivo
Saldo em 1º de janeiro de 2022	12.698	20
(-) Diminuição	(1.665)	(30)
(+) Aumento	1.968	10
Saldo em 31 de dezembro de 2022	13.001	-
(-) Diminuição	(1.409)	-
(+) Aumento	254	-
Saldo em 31 de dezembro de 2023	<u>11.846</u>	<u>-</u>

COMPANHIA DE GÁS DO ESTADO DE MATO GROSSO DO SUL - MSGÁS

Notas explicativas da Administração às demonstrações contábeis
Em 31 de dezembro de 2023 e 31 de dezembro 2022
(Valores expressos em milhares de Reais)

9. Intangível

Custo/Ativos Intangíveis	Saldo líquido 31/12/2022	Adições	Transfe- rências	Baixas	Saldo líquido 31/12/2023
Terrenos	1.300	0	0	0	1.300
Edificações, obras e benfeitorias	7.593	241	0	0	7.834
Máquinas e equipamentos	1.712	888	0	0	2.600
Veículos	1.898	2.165	0	0	4.063
Móveis e utensílios	2.286	68	0	0	2.354
Computadores e periféricos	6.656	694	0	0	7.350
Softwares	4.886	364	0	0	5.250
Sistema de distribuição de gás natural	297.888	693	15.542	0	314.123
(-) Impairment sist.de dist.de gás natural	(29.089)	0	0	0	(29.089)
	295.129	5.113	15.542	0	315.785
Amortização					
Edificações, obras e benfeitorias	(1.819)	(692)	0	0	(2.511)
Máquinas e equipamentos	(990)	(141)	0	0	(1.131)
Veículos	(951)	(222)	0	0	(1.173)
Móveis e utensílios	(1.503)	(160)	0	0	(1.663)
Computadores e periféricos	(3.353)	(512)	0	0	(3.865)
Softwares	(3.227)	(263)	0	0	(3.490)
Sistema de distribuição de gás natural	(184.787)	(16.656)	0	0	(201.443)
	(196.630)	(18.646)	0	0	(215.276)
Obras em andamento					
Sistema de distribuição de gás natural	12.792	14.302	(13.252)	0	13.842
Almoxarifado - mercadoria a receber	0	6.441	0	0	6.441
Almoxarifado de projetos	6.719	3.087	(2.290)	0	7.516
	19.511	23.830	-15.542	0	27.799
Ativo financeiro	(21.667)	(10.026)	0	0	(31.693)
Subvenção governamental	358	0	0	0	358
	96.701	271	0	0	96.973

COMPANHIA DE GÁS DO ESTADO DE MATO GROSSO DO SUL - MSGÁS

Notas explicativas da Administração às demonstrações contábeis
Em 31 de dezembro de 2023 e 31 de dezembro 2022
(Valores expressos em milhares de Reais)

Custo/Ativos Intangíveis	Saldo líquido 31/12/2021	Adições	Transfe- rências	Baixas	Saldo líquido 31/12/2022
Terrenos	1.300	0	0	0	1.300
Edificações, obras e benfeitorias	5.949	167	1.477	0	7.593
Máquinas e equipamentos	1.647	65	0	0	1.712
Veículos	1.501	397	0	0	1.898
Móveis e utensílios	2.073	213	0	0	2.286
Computadores e periféricos	6.541	115	0	0	6.656
Softwares	4.479	407	0	0	4.886
Sistema de distribuição de gás natural	269.040	674	28.173	0	297.887
(-) Impairment sist.de dist.de gás natural	(29.089)	0	0	0	(29.089)
	263.441	2.038	29.650	0	295.129
Amortização					
Edificações, obras e benfeitorias	(1.195)	(624)	0	0	(1.819)
Máquinas e equipamentos	(879)	(111)	0	0	(990)
Veículos	(781)	(170)	0	0	(951)
Móveis e utensílios	(1.346)	(157)	0	0	(1.503)
Computadores e periféricos	(2.859)	(494)	0	0	(3.353)
Softwares	(2.988)	(239)	0	0	(3.227)
Sistema de distribuição de gás natural	(169.258)	(15.534)	5	0	(184.787)
	(179.306)	(17.329)	5	0	(196.630)
Obras em andamento					
Sistema de distribuição de gás natural	25.834	14.694	(27.736)	0	12.792
Almoxarifado de projetos	8.332	305	(1.919)	1	6.719
	34.166	14.999	-29.655	1	19.511
Ativo financeiro	(8.789)	(12.878)	0	0	(21.667)
Subvenção governamental	0	358	0	0	358
	109.512	(12.812)	0	1	96.701

COMPANHIA DE GÁS DO ESTADO DE MATO GROSSO DO SUL - MSGÁS

Notas explicativas da Administração às demonstrações contábeis Em 31 de dezembro de 2023 e 31 de dezembro 2022 (Valores expressos em milhares de Reais)

A Companhia entende que o prazo de vida útil dos ativos intangíveis em concessão, classificados conforme art. 179 item VI em atendimento ao art. 176 sendo ambos art. da Lei 6.404 de 14/12/1976, é de 10 anos conforme a taxa de amortização de 10% prevista no contrato de concessão. O ativo intangível em operação é representado por valores dos investimentos realizados em sistemas de distribuição de gás natural canalizado e demais compras de bens móveis e foram reconhecidos pela diferença entre o total dos investimentos realizados, em fase de produção, e o valor reconhecido como “Ativo financeiro”.

Os ativos intangíveis são avaliados pelo custo de aquisição, formação ou construção, inclusive juros e demais encargos financeiros capitalizados. A amortização de tais ativos é calculada pelo método linear com base na taxa de 10% a.a., e leva em consideração os benefícios econômicos futuros dos ativos componentes da infraestrutura utilizados no cálculo da tarifa, conforme contrato de concessão.

A Companhia tem assinado com o Estado um Contrato de Concessão dos Serviços Locais de gás canalizado. Segundo esse contrato, o Poder Concedente regula os serviços prestados, juntamente com a margem a ser aplicada na tarifa a ser cobrada dos usuários pelo fornecimento de gás, a qual deve remunerar a Concessionária pelos investimentos e serviços por ela realizados, de acordo com as regras fixadas contratualmente.

Ainda segundo o Contrato de Concessão, o Poder Concedente detém o direito de receber ao final do prazo da Concessão toda a infraestrutura construída pela Concessionária ao longo do contrato, razão pela qual os ativos aplicados na prestação dos serviços de gás canalizado são classificados como ativo intangível, conforme requerido pela ICPC 01.

Dessa forma, a Concessionária reconhece como ativos intangíveis todos os valores por ela despendidos para a formação daqueles ativos reversíveis ao Poder Concedente, os quais são passíveis de recuperação via margem de distribuição, dentro do prazo da Concessão, num prazo de 10 anos, conforme estipulado no contrato.

Sobre o prazo para definição da vida útil econômica estimada para fins de amortização de seus ativos intangíveis, a Companhia mantém a adoção da regra definida no Contrato de Concessão, a

COMPANHIA DE GÁS DO ESTADO DE MATO GROSSO DO SUL - MSGÁS

Notas explicativas da Administração às demonstrações contábeis Em 31 de dezembro de 2023 e 31 de dezembro 2022 (Valores expressos em milhares de Reais)

qual define que o prazo a ser aplicado é de 10 anos, por ser este o padrão de consumo do benefício econômico.

A aplicação de prazo de amortização diverso daquele definido na regra contratual gera um resultado que, na interpretação da Administração, não reflete a realidade do negócio da Companhia, porque: (i) 10 anos é, de forma taxativa, o período definido no Contrato de Concessão para a recuperação dos investimentos realizados pela Concessionária na construção da infraestrutura; e (ii) a margem da Concessionária definida a partir da aplicação das regras contratuais é o instrumento que permite a manutenção do equilíbrio entre a receita e os custos da atividade.

Portanto, 10 anos é o prazo padrão de consumo do benefício econômico gerado pelos ativos intangíveis e, conseqüentemente, da sua vida útil estimada. Neste sentido a Administração considera que a sua interpretação atende às práticas contábeis adotadas no Brasil, além de retratar com transparência a aderência delas ao negócio da Companhia.

Extinta a concessão, os ativos vinculados à prestação de serviço de distribuição de gás serão revertidos ao Poder Concedente, tendo a Companhia o direito à indenização correspondente aos investimentos realizados nos dez anos anteriores (ativo financeiro) ao término da concessão.

A construção da infraestrutura necessária para a distribuição de gás é considerada um serviço prestado ao poder concedente, e a correspondente receita é reconhecida ao resultado por valor igual ao custo. A Companhia não reconhece margem na construção de infraestrutura, pois essa margem está vinculada aos serviços contratados de terceiros por valores que refletem o valor justo.

A partir de 2008, com o advento da Lei nº 11.638/07, a Companhia vem realizando estudos visando à avaliação da provisão constituída, adotando-se o método de fluxo de caixa descontado. A Companhia adota a taxa IGP-DI para ajustar ao valor presente o seu ativo financeiro, a taxa é divulgada pela Fundação Getúlio Vargas (FGV). A Companhia aplica a referida taxa, a qual está definida no contrato de concessão para remuneração dos investimentos efetuados nos últimos 10 (dez) anos da concessão.

COMPANHIA DE GÁS DO ESTADO DE MATO GROSSO DO SUL - MSGÁS

Notas explicativas da Administração às demonstrações contábeis Em 31 de dezembro de 2023 e 31 de dezembro 2022 (Valores expressos em milhares de Reais)

10. Fornecedores

	<u>31/12/2023</u>	<u>31/12/2022</u>
Fornecedores de gás natural	46.063	72.255
Fornecedores diversos	9.052	2.771
	<u>55.115</u>	<u>75.026</u>

A Petróleo Brasileiro S.A.-PETROBRAS, é o único fornecedor de gás natural canalizado na região da Companhia.

11. Empréstimos e financiamentos

Banco do Brasil/FCO	<u>31/12/2023</u>	<u>31/12/2022</u>
Circulante	4.901	4.829
Não Circulante	4.905	9.772
	<u>9.806</u>	<u>14.601</u>

Os financiamentos com recursos do Banco do Brasil em linha com FCO e destinaram-se à implantação, ampliação e melhoria dos sistemas de distribuição de gás natural canalizado cujo contrato tem vencimento previsto para 01/12/2025 e o mesmo é atualizado pela taxa de 4,12% a.a. sendo que há redução de 15% por adimplência, resultando em uma taxa efetiva de 3,5% a.a.

Os vencimentos dos empréstimos e financiamentos em 2024 corresponde ao ativo circulante e em 2025 ao ativo não circulante, sendo que o vencimento da última parcela será em 01/12/2025.

<u>2024</u>	<u>2025</u>	<u>Total</u>
4.901	4.905	9.806

Garantia

O empréstimo de FCO do Banco do Brasil está garantido por títulos vencíveis no percentual de 112% do saldo devedor, enviados em cobrança mensalmente via boletos bancários emitidos na MODALIDADE CARTEIRA 17 no próprio Banco do Brasil.

12. Obrigações trabalhistas

	<u>31/12/2023</u>	<u>31/12/2022</u>
Provisão de férias e encargos	3.358	3.175
Participação nos lucros e resultados	2.091	2.207
Outras obrigações trabalhistas	757	674
	<u>6.206</u>	<u>6.056</u>

COMPANHIA DE GÁS DO ESTADO DE MATO GROSSO DO SUL - MSGÁS

Notas explicativas da Administração às demonstrações contábeis Em 31 de dezembro de 2023 e 31 de dezembro 2022 (Valores expressos em milhares de Reais)

13. Adiantamento de Clientes

	<u>31/12/2023</u>	<u>31/12/2022</u>
Adiantamentos de clientes	65.897	19.123
Ajustes a valor justo (a)	<u>5.590</u>	<u>8.672</u>
	<u>71.487</u>	<u>27.795</u>
Circulante	70.364	23.070
Não circulante	<u>1.123</u>	<u>4.725</u>
	<u>71.487</u>	<u>27.795</u>

Débitos nas operações de venda de gás e distribuição e ajuste a valor justo

O saldo de débitos nas operações de venda de gás e distribuição, R\$ 65.897 (R\$ 19.123 em 2022), se referem ao saldo das operações comerciais. Quanto ao saldo de ajuste a valor justo sobre débitos nas operações de gás e distribuição, R\$ 5.590 (R\$ 8.672 em 2022) se refere ao ajuste a valor justo dos débitos gerados pelas operações comerciais realizadas com clientes.

Os débitos nas operações de aquisição de gás e distribuição, referem-se ao contrato de venda de gás natural e contrato de prestação de serviços de distribuição de gás natural canalizado firmado com a Petróleo Brasileiro S.A – Petrobras em 06 de fevereiro de 2001, onde o mesmo prevê que, se caso o cliente não retire/movimente a quantidade mínima definida, fará o pagamento da diferença entre a retirada/movimentação e o mínimo na forma de adiantamento para que seja compensado em períodos futuros. Tais valores são controlados em quantidade (m³), desta forma, o valor sofre o ajuste do valor justo em função das variações tarifárias que ocorrem durante o exercício.

O vencimento do contrato de prestação de serviços de distribuição de gás natural canalizado distribuição de serviços é tratado na Cláusula Nona, sendo a versão atual a do Primeiro termo Aditivo, com a seguinte redação:

“CLÁUSULA NONA – VIGÊNCIA E PRORROGAÇÃO

COMPANHIA DE GÁS DO ESTADO DE MATO GROSSO DO SUL - MSGÁS

Notas explicativas da Administração às demonstrações contábeis Em 31 de dezembro de 2023 e 31 de dezembro 2022 (Valores expressos em milhares de Reais)

O presente CONTRATO será válido a partir de sua assinatura e seu término ocorrerá no prazo de 20 (vinte) ANOS contados a partir do INÍCIO DE SERVIÇO DE DISTRIBUIÇÃO COMERCIAL ou na data de término do CONTRATO PETROBRAS-PIEE, considerados todos os seus eventuais aditamentos, a que ocorrer por último. Na hipótese de o contrato PRETROBRAS-PIEE ser prorrogado, este CONTRATO será automaticamente prorrogado pelo mesmo prazo.”

Em 16 de novembro de 2020, a Companhia recebeu uma comunicação da Petróleo Brasileiro S.A., informando, não haver interesse em aditar ou renovar o contrato vigente, com isso, a Companhia reconheceu em novembro de 2020 e continuou reconhecendo mensalmente, a receita dos saldos de adiantamentos considerados irrecuperáveis de acordo com a expectativa de prestação de serviços até o final do contrato que se deu em 30/04/2023. O saldo dos débitos nas operações de distribuição da Petróleo Brasileiro S.A. corresponde a R\$ zero (R\$ 3.201 em 2022).

14. Juros sobre capital próprio

Em 2023, a Companhia atribuiu créditos aos seus acionistas no valor de R\$ 10.521 (em 2022, R\$ 8.470), os quais foram pagos dentro de cada ano, referente a juros sobre capital próprio em substituição aos dividendos obrigatórios, conforme previsão estatutária e legislação pertinente. Essa distribuição, imputada aos dividendos obrigatórios, foi aprovada pela Assembleia Geral de Acionistas, está assim realizada: Estado de Mato Grosso do Sul R\$ 5.366 e Commit Gás S.A. R\$ 5.155 e pago em 2023 (R\$ 4.320 e 4.150 pago em 2022).

Os juros foram calculados com base na variação da Taxa de Juros de Longo Prazo (TJLP), nos termos da Lei nº 9.249/95. Para fins de demonstração e adequação aos princípios contábeis, os respectivos juros foram revertidos na demonstração de resultado na linha de encargos financeiros líquidos para a conta de prejuízos acumulados na demonstração das mutações do patrimônio líquido.

15. Dividendos a pagar

Os dividendos a pagar se referem aos dividendos complementares obrigatórios de 25% do lucro líquido após as destinações para reservas conforme regido pelo estatuto social da Companhia.

	31/12/2023	31/12/2022
Governo do Estado de Mato Grosso do Sul	1.524	3.750
COMMIT S.A.	1.465	3.603
	<u>2.989</u>	<u>7.353</u>

COMPANHIA DE GÁS DO ESTADO DE MATO GROSSO DO SUL - MSGÁS

Notas explicativas da Administração às demonstrações contábeis Em 31 de dezembro de 2023 e 31 de dezembro 2022 (Valores expressos em milhares de Reais)

16. Contingências

	2023	2022
	Trabalhista	Trabalhista
Saldo em 01 de janeiro	361	452
Adições	-	-
Reversões	-	-
Baixas	(307)	(91)
Saldo em 31 de dezembro	<u>54</u>	<u>361</u>

Processos judiciais com probabilidade de perda provável

A Companhia é parte integrante em ações judiciais referentes às questões trabalhistas e cíveis, as quais são consideradas pelos advogados como prováveis de perda e são registradas contabilmente. O montante histórico atribuído a esses processos representa aproximadamente R\$ 54 (R\$ 361 em 2022). Não nenhuma ação classificada com prognóstico de possível perda.

17. Patrimônio líquido

a) Capital social

O capital social subscrito e integralizado é de R\$ 78.340 (R\$ 61.610 em 2022), está representado por 26.113.332 (vinte e seis milhões, cento e treze mil e trezentos e trinta e duas) ações ordinárias e 52.226.668 (cinquenta e dois milhões, duzentos e vinte e seis mil e seiscentos e sessenta e oito) ações preferenciais, todas de classe única, nominativas com valor nominal de R\$ 1,00 cada e inconversíveis de uma espécie em outra (em 2022 eram 61.610.000 ações, sendo 20.536.666 ações ordinárias e 41.073.334 ações preferenciais).

b) Reserva de lucros

A reserva de lucros da Companhia é composta por:

Reserva legal, constituído à razão de 5% do lucro líquido apurado em cada exercício social nos termos do artigo 193 da Lei nº 6.404/76, até o limite de 20% do capital social, para o exercício findo em 31 de dezembro de 2023, é de R\$ 15.260 (o valor em 2022 era R\$ 12.322).

Retenção de lucros é R\$ 65.758 (R\$ 52.216 em 2022) e o Resultado a disposição dos acionistas, constituída pela transferência de parcela do lucro do exercício após as destinações de reservas,

COMPANHIA DE GÁS DO ESTADO DE MATO GROSSO DO SUL - MSGÁS

Notas explicativas da Administração às demonstrações contábeis Em 31 de dezembro de 2023 e 31 de dezembro 2022 (Valores expressos em milhares de Reais)

distribuições de dividendos obrigatórios e qualquer outra destinação necessária, o montante em 31 de dezembro de 2023, é de R\$ 37.438 (R\$ 44.977 em 31 de dezembro de 2022).

18. Receita operacional líquida

	<u>31/12/2023</u>	<u>31/12/2022</u>
Revenda de gás natural		
Veicular	10.433	15.587
Industrial	667.526	911.983
Industrial - encargo de capacidade	13.862	4.575
Comercial	21.320	19.796
Residencial	11.233	10.232
Cogeração	2.645	2.680
Vendas incorridas e não faturadas	<u>(6.515)</u>	<u>14.046</u>
	720.504	978.899
Serviços de transporte de gás natural		
Térmico serviço	7.044	5.615
Vendas incorridas e não faturadas	<u>861</u>	<u>(614)</u>
	7.905	5.001
(-) Deduções da receita		
PIS-PASEP	(9.940)	(13.415)
COFINS	(45.784)	(61.791)
ICMS	(118.009)	(162.447)
ISS	(352)	(280)
Devoluções e descontos incondicionais	<u>(1.884)</u>	<u>(1.940)</u>
	<u>(175.969)</u>	<u>(239.873)</u>
Receita operacional líquida	<u>552.440</u>	<u>744.027</u>

As vendas incorridas e serviços prestados e não faturadas são originadas pelos ciclos de medição, sendo que parte realizada no mês, fica para faturamento no fechamento do ciclo no mês seguinte, enquanto a apropriação contábil e reflexos tributários são efetuados no mês de competência.

A receita líquida teve uma variação relevante devido a diminuição do valor/preço da molécula, ocasionada pela desvalorização do Brent e do dólar no comparativo de 2022, além da redução do volume de vendas no mercado cativo (-12%), principalmente pelo segmento industrial, no qual está concentrado o maior volume da Companhia, e na redução do despacho térmico (-29%), devido ao maior nível dos reservatórios de água em 2023.

COMPANHIA DE GÁS DO ESTADO DE MATO GROSSO DO SUL - MSGÁS**Notas explicativas da Administração às demonstrações contábeis
Em 31 de dezembro de 2023 e 31 de dezembro 2022
(Valores expressos em milhares de Reais)****19. Custos dos produtos vendidos**

	<u>31/12/2023</u>	<u>31/12/2022</u>
Compra de gás natural	(585.463)	(837.179)
Pessoal	(6.369)	(8.217)
Outros	(3.788)	(3.763)
Amortização do intangível	(15.261)	(14.414)
(-) Créditos de impostos	144.522	216.271
	<u>(466.359)</u>	<u>(647.302)</u>

20. Despesas administrativas

	<u>31/12/2023</u>	<u>31/12/2022</u>
Pessoal	(21.013)	(17.565)
Serviços de terceiros	(3.520)	(3.532)
Impostos, taxas e contribuições	(5.349)	(7.674)
Penalidades retirada de gás a menor/maior	(1.603)	(1.288)
Perdas com ajustes a valor justo	(1.043)	(7.258)
Amortização	(2.434)	(2.352)
Outros	(1.540)	(3.210)
	<u>(36.502)</u>	<u>(42.879)</u>

21. Outras receitas operacionais

	<u>31/12/2023</u>	<u>31/12/2022</u>
Penalidades retirada de gás a menor/maior	3.015	1.668
Créditos de PIS e COFINS pós Trânsito em Julgado	-	9
Ganhos com ajustes a valor justo	3.094	426
Ganhos com adiantamentos/serviços não utilizados	15.119	27.304
Outras Receitas	498	119
	<u>21.726</u>	<u>29.526</u>

Ganhos com adiantamento/serviços não utilizados

Receita proveniente do registro que a Companhia realizou após ter recebido a comunicação do cliente UTE Três Lagoas com data de 16/11/2020 manifestando não ter interesse no aditamento ou renovação do contrato de prestação de serviços de distribuição nas mesmas condições que originou os saldos adiantados, foi reconhecida a receita dos adiantamentos considerados irrecuperáveis de acordo com a expectativa de prestação de serviços até o final do contrato.

COMPANHIA DE GÁS DO ESTADO DE MATO GROSSO DO SUL - MSGÁS

Notas explicativas da Administração às demonstrações contábeis Em 31 de dezembro de 2023 e 31 de dezembro 2022 (Valores expressos em milhares de Reais)

22. Resultado financeiro líquido

	<u>31/12/2023</u>	<u>31/12/2022</u>
Receitas financeiras		
Rendimentos de aplicações financeiras	13.599	7.718
Selic sobre créditos PIS e COFINS	-	2.010
Juros e multas	364	2.515
Descontos obtidos	94	116
juros sobre atualização de ativo financeiro	476	446
Outras	13	1
	<u>14.546</u>	<u>12.806</u>
Despesas financeiras		
juros sobre empréstimos e financiamentos	(534)	(696)
Juros passivos	(4.191)	(2.403)
Encargos financeiros de arrendamento mercantil	(231)	(181)
Descontos concedidos	(16)	(67)
Outras	(273)	(364)
	<u>(5.245)</u>	<u>(3.711)</u>
Resultado financeiro líquido	<u>9.301</u>	<u>9.095</u>

23. Gerenciamento dos riscos financeiros

Esta nota representa informações sobre a exposição da Companhia para cada um dos riscos abaixo. São adotadas políticas e processos de mensuração e de gerenciamento dos riscos.

a) Visão geral

A Companhia está exposta aos seguintes riscos resultantes de instrumentos financeiros:

- Risco de crédito;
- Risco de liquidez;
- Risco de mercado.

b) Estrutura do gerenciamento de risco

A Administração é responsável pelo acompanhamento das políticas de gerenciamento de risco da Companhia, e os gestores de cada área se reportam regularmente à Administração sobre as suas atividades.

c) Risco de crédito

Risco de crédito é o risco de a Companhia incorrer em perdas decorrentes de clientes ou de uma contraparte em um instrumento financeiro, decorrentes da falha destes em cumprir com suas

COMPANHIA DE GÁS DO ESTADO DE MATO GROSSO DO SUL - MSGÁS

Notas explicativas da Administração às demonstrações contábeis Em 31 de dezembro de 2023 e 31 de dezembro 2022 (Valores expressos em milhares de Reais)

obrigações contratuais. O risco é basicamente proveniente das contas a receber de clientes e de instrumentos financeiros conforme apresentados a seguir.

d) Exposição ao risco de crédito

O valor contábil dos ativos financeiros representa a exposição máxima do crédito. A exposição máxima do risco do crédito na data das demonstrações contábeis foi:

	<u>31/12/2023</u>	<u>31/12/2022</u>
Caixa e equivalentes de caixa	94.301	67.517
Contas a receber	75.371	106.864
Ativo financeiro	<u>32.419</u>	<u>23.327</u>
	<u>202.091</u>	<u>197.708</u>

Risco de liquidez

Risco de liquidez é o risco em que a Companhia irá encontrar dificuldades em cumprir com as obrigações associadas com seus passivos financeiros que são liquidados com pagamentos à vista ou com outro ativo financeiro. A abordagem da Companhia na administração de liquidez é de garantir, o máximo possível, que sempre se tenha liquidez suficiente para cumprir com suas obrigações ao vencerem, sob condições normais, sem causar perdas inaceitáveis ou com risco de prejudicar a reputação da Companhia.

Não é esperado que fluxos de caixa, incluídos nas análises de maturidade da Companhia possam ocorrer significativamente mais cedo ou em montantes significativamente diferentes.

Risco de mercado

Risco de mercado é o risco que alterações nos preços de mercado, tais como as taxas de juros, têm nos resultados da Companhia ou no valor de suas participações em instrumentos financeiros. O objetivo do gerenciamento de risco de mercado é gerenciar e controlar as exposições a riscos de mercados, dentro de parâmetros aceitáveis, e ao mesmo tempo otimizar o retorno.

A Companhia possui adiantamentos ativos no valor de R\$ 30.850 (em 2022 zero), e adiantamentos passivos no montante de R\$ 63.250 (R\$ 27.795 em 2022), que são controlados em quantidades de m³ de gás natural, sofrendo com isso, variação no valor justo em razão da variação tarifária do gás natural canalizado.

COMPANHIA DE GÁS DO ESTADO DE MATO GROSSO DO SUL - MSGÁS

Notas explicativas da Administração às demonstrações contábeis Em 31 de dezembro de 2023 e 31 de dezembro 2022 (Valores expressos em milhares de Reais)

Risco de taxa de juros

Este risco decorre de a possibilidade da Companhia vir a incorrer em perdas por conta das flutuações da taxa de juros que aumentam as despesas financeiras relativas a empréstimos e financiamentos.

Os valores contábeis, referentes aos instrumentos financeiros constantes no balanço patrimonial, quando comparados com os valores que poderiam ser obtidos na sua negociação em um mercado ativo ou, na ausência destes, com o valor presente líquido ajustado com base na taxa vigente de juros no mercado, se aproximam, substancialmente, de seus correspondentes valores de mercado. Os seguintes métodos e premissas foram adotados na determinação do valor de justo:

Caixa e equivalentes de caixa informados no balanço patrimonial aproximam-se dos valores justos em virtude do curto prazo de vencimento desses instrumentos.

As contas a receber e fornecedores decorrentes diretamente das operações da Companhia, estão sendo contabilizados pelo seu custo amortizado, deduzidos de provisão para perdas, quando aplicável. Os valores contábeis informados no balanço patrimonial aproximam-se dos valores justos na data da apuração.

	Valor contábil		Valor justo	
	31/12/2023	31/12/2022	31/12/2023	31/12/2022
Ativos financeiros				
Caixa e equivalentes de caixa	94.301	67.517	94.301	67.517
Contas a receber	75.371	106.864	75.371	106.864
Ativo financeiro	32.419	23.327	32.419	23.327
	202.091	197.708	202.091	197.708
Passivos financeiros				
Fornecedores	55.115	75.026	55.115	75.026
Empréstimos e financiamentos	9.806	14.601	9.806	14.601
Adiantamento de clientes	71.487	27.795	71.487	27.795
	136.408	117.422	136.408	117.422

24. Operações com instrumentos derivativos

A Companhia não opera com instrumentos derivativos.

25. Cobertura de seguros

A Empresa adota a política de contratar cobertura de seguros para os bens sujeitos a riscos por montantes considerados suficientes para cobrir eventuais sinistros, considerando a natureza de sua atividade.

COMPANHIA DE GÁS DO ESTADO DE MATO GROSSO DO SUL - MSGÁS

Notas explicativas da Administração às demonstrações contábeis Em 31 de dezembro de 2023 e 31 de dezembro 2022 (Valores expressos em milhares de Reais)

26. Aspectos ambientais

As instalações da Companhia consideram que suas atividades de comercialização, distribuição e transporte de gás natural canalizado estão sujeitas a regulamentações ambientais. A Companhia diminui os riscos associados com assuntos ambientais, por procedimentos operacionais e controles com investimentos em equipamento de controle de poluição e sistemas.

27. Resultados por ação

O cálculo básico de lucro por ação é feito por meio da divisão do lucro líquido do exercício, atribuído aos detentores de ações ordinárias e preferenciais da Companhia, pela quantidade de ações ordinárias e preferenciais. A Companhia optou por incluir as ações preferenciais no cálculo tendo em vista seu direito ao dividendo igual ao das ações ordinárias. No caso da Companhia, não existe ações em tesouraria que diluam o cálculo do lucro por ação, não havendo, nesse caso, diferença entre o lucro básico e o lucro diluído.

No quadro a seguir estão apresentados os dados de resultado e ações utilizados no cálculo do lucro básico por ação:

	<u>31/12/2023</u>	<u>31/12/2022</u>
Lucro do exercício	53.630	63.730
Número de ações (em milhares)	<u>78.340</u>	<u>61.610</u>
Resultado por ação básico (reais)	<u>0,68</u>	<u>1,03</u>

28. Eventos subsequentes (CPC 24)

A Administração declara a inexistência de fatos ocorridos subsequentemente à data de encerramento do período que venham a ter efeito relevante sobre a situação patrimonial ou financeira da Companhia que possam provocar efeitos sobre seus resultados futuros.

Campo Grande/MS, 31 de dezembro de 2023.

RUI PIRES
DOS
SANTOS:041
09469821
Diretor Presidente
MSGÁS

Assinado de forma digital por RUI PIRES DOS SANTOS:04109469821
Dados: 2024.02.06 17:05:53 -04'00'

VALNIDERCIO
FERREIRA
LEONEL:20421524120
Contador CRCMS 3.294/O-4
MSGÁS

Assinado de forma digital por VALNIDERCIO FERREIRA LEONEL:20421524120
Dados: 2024.02.06 15:11:50 -04'00'

Notas explicativas da Administração às demonstrações contábeis
Em 31 de dezembro de 2023 e 31 de dezembro 2022
(Valores expressos em milhares de Reais)

Anexo I - Relatório dos Auditores Independentes



Tel.: +55 67 3326 2675
Fax: + 55 67 3326 8714
www.bdo.com.br

Av. Afonso Pena, 5723, 12º andar,
Santa Fé - Campo Grande, MS
Brasil 79031-010

RELATÓRIO DO AUDITOR INDEPENDENTE SOBRE AS DEMONSTRAÇÕES CONTÁBEIS

Aos
Administradores e conselheiros da
Companhia de Gás do Estado de Mato Grosso do Sul - MSGÁS
Campo Grande - MS

Opinião sobre as demonstrações contábeis

Examinamos as demonstrações contábeis da Companhia de Gás do Estado de Mato Grosso do Sul - MSGÁS, (“Companhia”), que compreendem o balanço patrimonial em 31 de dezembro de 2023 e as respectivas demonstrações do resultado, do resultado abrangente, das mutações do patrimônio líquido e dos fluxos de caixa, para o exercício findo naquela data, assim como o resumo das principais políticas contábeis e demais notas explicativas.

Em nossa opinião, as demonstrações contábeis acima referidas apresentam adequadamente, em todos os aspectos relevantes, a posição patrimonial e financeira da Companhia de Gás do Estado de Mato Grosso do Sul - MSGÁS em 31 de dezembro de 2023, o desempenho de suas operações e os seus fluxos de caixa para o exercício findo nessa data, de acordo com as práticas contábeis adotadas no Brasil.

Base para opinião sobre as demonstrações contábeis

Nossa auditoria foi conduzida de acordo com as normas brasileiras e internacionais de auditoria. Nossas responsabilidades, em conformidade com tais normas, estão descritas na seção intitulada “Responsabilidades do auditor pela auditoria das demonstrações contábeis”. Somos independentes em relação à Empresa, de acordo com os princípios éticos relevantes previstos no código de ética profissional do contador e nas normas profissionais emitidas pelo Conselho Federal de Contabilidade (CFC), e cumprimos com as demais responsabilidades éticas de acordo com essas normas. Acreditamos que a evidência de auditoria obtida é suficiente e apropriada para fundamentar nossa opinião.

Outros assuntos

Valores comparativos correspondentes

As demonstrações contábeis originalmente apresentadas da Companhia de Gás do Estado de Mato Grosso do Sul - MSGÁS, referentes ao exercício findo em 31 de dezembro de 2022, foram examinadas por outro auditor independente, que emitiu relatório em 20 de janeiro de 2023, sem ressalva.

Responsabilidade da Administração sobre as demonstrações contábeis

A Administração da Companhia é responsável pela elaboração e adequada apresentação destas demonstrações contábeis de acordo com as práticas contábeis adotadas no Brasil e pelos controles internos que ela determinou como necessários para permitir a elaboração de demonstrações contábeis livres de distorção relevante, independentemente se causada por fraude ou erro.

Notas explicativas da Administração às demonstrações contábeis
Em 31 de dezembro de 2023 e 31 de dezembro 2022
(Valores expressos em milhares de Reais)



Na elaboração das demonstrações contábeis, a Administração é responsável pela avaliação da capacidade de a Companhia continuar operando, divulgando, quando aplicável, os assuntos relacionados com a sua continuidade operacional e o uso dessa base contábil na elaboração das demonstrações contábeis, a não ser que a Administração pretenda liquidar a Companhia ou cessar suas operações, ou não tenha nenhuma alternativa realista para evitar o encerramento das operações.

Os responsáveis pela governança da Companhia são aqueles com responsabilidade pela supervisão do processo de elaboração das demonstrações contábeis.

Responsabilidade do auditor pela auditoria das demonstrações contábeis

Nossos objetivos são obter segurança razoável de que as demonstrações contábeis, tomadas em conjunto, estão livres de distorção relevante, independentemente se causada por fraude ou erro, e emitir relatório de auditoria contendo nossa opinião. Segurança razoável é um alto nível de segurança, mas não uma garantia de que a auditoria realizada de acordo com as normas brasileiras e internacionais de auditoria sempre detectam as eventuais distorções relevantes existentes. As distorções podem ser decorrentes de fraude ou erro e são consideradas relevantes quando, individualmente ou em conjunto, possam influenciar, dentro de uma perspectiva razoável, as decisões econômicas dos usuários tomadas com base nas referidas demonstrações contábeis.

Como parte da auditoria realizada de acordo com as normas brasileiras e internacionais de auditoria, exercemos julgamento profissional e mantemos ceticismo profissional ao longo da auditoria. Além disso:

- Identificamos e avaliamos os riscos de distorção relevante nas demonstrações contábeis, independentemente se causada por fraude ou erro, planejamos e executamos procedimentos de auditoria em resposta a tais riscos, bem como obtemos evidência de auditoria apropriada e suficiente para fundamentar nossa opinião. O risco de não detecção de distorção relevante resultante de fraude é maior do que o proveniente de erro, já que a fraude pode envolver o ato de burlar os controles internos, conluio, falsificação, omissão ou representações falsas intencionais;
- Obtemos entendimento dos controles internos relevantes para a auditoria para planejarmos procedimentos de auditoria apropriados às circunstâncias, mas não com o objetivo de expressarmos opinião sobre a eficácia dos controles internos da Companhia;
- Avaliamos a adequação das políticas contábeis utilizadas e a razoabilidade das estimativas contábeis e respectivas divulgações feitas pela Administração;
- Concluímos sobre a adequação do uso, pela Administração, da base contábil de continuidade operacional e, com base nas evidências de auditoria obtidas, se existe incerteza relevante em relação a eventos ou condições que possam levantar dúvida significativa em relação à capacidade de continuidade operacional da Companhia. Se concluirmos que existe incerteza relevante, devemos chamar atenção em nosso relatório de auditoria para as respectivas divulgações nas demonstrações contábeis ou incluir modificação em nossa opinião, se as divulgações forem inadequadas. Nossas conclusões estão fundamentadas nas evidências de auditoria obtidas até a data de nosso relatório. Todavia, eventos ou condições futuras podem levar a Companhia a não mais se manter em continuidade operacional;
- Avaliamos a apresentação geral, a estrutura e o conteúdo das demonstrações contábeis, inclusive as divulgações e se as demonstrações contábeis representam as correspondentes transações e os eventos de maneira compatível com o objetivo de apresentação adequada.

COMPANHIA DE GÁS DO ESTADO DE MATO GROSSO DO SUL - MSGÁS

Notas explicativas da Administração às demonstrações contábeis
Em 31 de dezembro de 2023 e 31 de dezembro 2022
(Valores expressos em milhares de Reais)



Comunicamo-nos com os responsáveis pela governança a respeito, entre outros aspectos, do alcance planejado, da época da auditoria e das constatações significativas de auditoria, inclusive as eventuais deficiências significativas nos controles internos que identificamos durante nossos trabalhos.

Campo Grande, 29 de fevereiro de 2024.



BDO RCS Auditores Independentes SS Ltda.
CRC 2 MS 000992-F


José Martins Alves

Contador CRC 1 MS 9938/O-0

COMPANHIA DE GÁS DO ESTADO DE MATO GROSSO DO SUL - MSGÁS

Notas explicativas da Administração às demonstrações contábeis
Em 31 de dezembro de 2023 e 31 de dezembro 2022
(Valores expressos em milhares de Reais)

Anexo II – Parecer do Conselho Fiscal



Companhia de Gás do Estado de Mato Grosso do Sul
Av. Ministro João Azinosa, 2.138 – CEP: 79.041-005 – Campo Grande/MS
Tel.: (67) 3312-2400 E-mail: msgas@msgas.com.br

PARECER DO CONSELHO FISCAL EXERCÍCIO SOCIAL DE 2023

O Conselho Fiscal da COMPANHIA DE GÁS DO ESTADO DE MATO GROSSO DO SUL – MSGÁS, em conformidade com as atribuições dispostas no art.163 da Lei Federal n. 6.404/76, examinou as Demonstrações Financeiras, o Relatório Integrado da Administração e as Propostas de Pagamento de Lucro Retido de 2020 e de Destinação do Lucro Líquido da Companhia referentes ao exercício social findo em 31 de dezembro de 2023.

Com base (i) nos documentos examinados, considerando, ainda, o Relatório da Auditoria Independente, relativo ao exercício de 2023, sem ressalva, emitido pelos auditores independentes da BDO RCS Auditores Independentes SS Ltda, datado de 27 de fevereiro de 2024, (ii) nas informações e esclarecimentos recebidos no decorrer do exercício e (iii) na manifestação favorável ao encaminhamento à AGO-E, aprovada pelo Conselho de Administração em suas 246ª e 247ª Reuniões, o Conselho Fiscal aprovou, que os referidos documentos estão em condições de serem apreciados pela Assembleia Geral Ordinária e Extraordinária de Acionistas da MSGÁS.

Nada mais havendo a tratar foi lavrado o presente parecer, que após lido, vai por todos assinado.

Campo Grande, 1º de março de 2024.

Documento assinado digitalmente
gov.br SILVIA VAZ DIAS GONDA
Data: 08/03/2024 17:12:58-0300
Verifique em <https://validar.itd.gov.br>

Silvia Vaz Dias Gonda
Conselheira Fiscal

Pedro Antônio Martins Aparício
Conselheiro Fiscal

Paulo José Dietrich
Presidente do Conselho Fiscal

Este documento foi assinado digitalmente por Paulo José Dietrich e este documento foi assinado eletronicamente por Pedro Antonio Martins Aparício.
Para verificar as assinaturas vá ao site <https://www.portaldeassinaturas.com.br:443> e utilize o código 5009-0BBB-CB80-D874.

Página 1 de 1

Este documento foi assinado digitalmente por Paulo José Dietrich. Este documento foi assinado eletronicamente por Pedro Antonio Martins Aparício. Para verificar as assinaturas vá ao site <https://www.portaldeassinaturas.com.br:443> e utilize o código 5009-0BBB-CB80-D874.

Notas explicativas da Administração às demonstrações contábeis
Em 31 de dezembro de 2023 e 31 de dezembro 2022
(Valores expressos em milhares de Reais)



PROTOCOLO DE ASSINATURA(S)

O documento acima foi proposto para assinatura digital na plataforma IziSign. Para verificar as assinaturas clique no link: <https://www.portaldeassinaturas.com.br/Verificar/5009-0BBB-CB80-D874> ou vá até o site <https://www.portaldeassinaturas.com.br:443> e utilize o código abaixo para verificar se este documento é válido.

Código para verificação: 5009-0BBB-CB80-D874



Hash do Documento

F126BB55399D107AA07F4996E91FE78264CE4CBD81FAD806CD684DA43E17B409

O(s) nome(s) indicado(s) para assinatura, bem como seu(s) status em 08/03/2024 é(são) :

- PAULO JOSE DIETRICH (Signatário) - 501.144.091-53 em 07/03/2024 17:03 UTC-03:00
Tipo: Certificado Digital
- Pedro Antonio Maritns Aparicio (Signatário) - 090.228.857-12 em 07/03/2024 16:44 UTC-03:00
Tipo: Assinatura Eletrônica
Identificação: Por email: pedro.m.aparicio@hotmail.com

Evidências

Client Timestamp Thu Mar 07 2024 16:44:35 GMT-0300 (Hora padrão de Brasília)

Geolocation Location not shared by user.

IP 189.109.249.2

Hash Evidências:

3698C257B0B04378DE87AD358327C214E53E7A2279A62DD4D6F3862B3556A1BC

