



Relatório Integrado da Administração 2022



GOVERNO DO ESTADO
Mato Grosso do Sul

COMMIT

Sumário

Parte 1 - Apresentação	3
Sobre o Relatório Integrado da Administração.....	4
Perfil Organizacional	5
Parte 2 - Aspectos Técnicos e Comerciais.....	8
Ambiente Regulatório	9
Desempenho do Mercado e Segmentos	10
Serviço de Distribuição.....	11
GNV – Gás Natural Veicular	11
Industrial	12
Cogeração.....	12
Mercado Urbano – Comercial e Residencial	13
Comercial.....	13
Residencial.....	13
Operação do sistema de distribuição	14
Investimentos.....	15
Parte 3 – ESG - Environmental, Social & Corporate Governance.....	17
Gestão de Segurança, Meio Ambiente e Saúde	18
Sistema Integrado de SMS	18
Dimensão Ambiental.....	19
Dimensão Social	24
Governança Corporativa	29
Parte 4 – Administrativo e Financeiro.....	34
Gestão Patrimonial	35
Tecnologia da Informação.....	36
Licitações e Contratos	37
Dimensão Econômico-Financeira	39
Parte 5 - Notas Explicativas da Administração às Demonstrações Contábeis.....	41
Anexo II - Relatório dos Auditores Independentes	71
Anexo III Parecer do Conselho Fiscal	77

Parte 1 - Apresentação



Sobre o Relatório Integrado da Administração

O Relatório Integrado da Administração da MSGÁS apresenta as conquistas, os aprendizados e os desafios enfrentados pela Companhia no ano de 2022, destacamos neste Relatório a capacidade de adaptação e acolhimento à mudança da equipe e da administração da Companhia, em busca dos melhores resultados para a empresa e da geração dos melhores benefícios à população do estado.

Nosso relatório, está alinhado com as diretrizes da *Global Reporting Initiative* (GRI), com divulgação de informações financeiras e não financeiras e atende ao disposto nos artigos 8º (inciso IX) e 27º, § 2º da Lei 13.303/2016, integrando as informações relativas à sustentabilidade. Em seu decorrer serão apresentadas as principais realizações da Companhia nas áreas de negócios, governança corporativa, economia e finanças, social e ambiental, destacando-se a agregação de valor à sociedade por meio da implantação de infraestrutura e da prestação de serviços públicos de distribuição de gás natural.

Com o objetivo de divulgar os dados consolidados do exercício 2022, apresentamos informações que abrangem as atuais unidades da MSGÁS, localizadas nas cidades de Campo Grande e Três Lagoas, além dos principais projetos da empresa.

A coleta, monitoramento e análise dos dados são resultados de um trabalho compartilhado por todas as gerências, reunindo as informações mais relevantes sobre as operações e atividades da MSGÁS.



A Global Reporting Initiative (GRI) é uma organização líder na área de sustentabilidade. A GRI promove o uso de relatórios de sustentabilidade como um caminho para as organizações se tornarem mais sustentáveis e contribuir para o desenvolvimento sustentável.

Perfil Organizacional

A MSGÁS tem como principal atividade a distribuição de gás natural canalizado, a todo consumidor ou segmentos de mercado, no âmbito do Estado de Mato Grosso do Sul, como estabelecido no Contrato de Concessão firmado em 29 de julho de 1998, para o prazo de 30 anos, podendo ser prorrogado por igual período.

A MSGÁS, por observância ao Contrato de Concessão e demais regulamentos e legislações aplicáveis, cumpre as diretrizes, buscando o interesse público na prestação do serviço adequado, sendo que todas as atividades desenvolvidas para cumprimento dessas obrigações são custeadas integralmente pela geração de caixa operacional da Companhia, não existindo nenhuma forma de repasse de recurso público.

MISSÃO

Ser o fornecedor de produtos e serviços de energia que satisfaçam as necessidades dos clientes em segurança, sustentabilidade e confiabilidade.

VALORES

Respeito à natureza, segurança, orientação para o cliente, inovação e ética.

Área de Concessão

A área de concessão abrange o Estado de Mato Grosso do Sul, cuja população estimada é de 2.839.188 habitantes. (2021; Fonte: IBGE) e a MSGÁS possui unidades operacionais nas cidades de Campo Grande e Três Lagoas.

Organização e Gestão

A MSGÁS tem buscado a sustentabilidade, através do planejamento de suas atividades, governança corporativa, monitoramento do desempenho econômico, social e ambiental, atendimento às legislações e normas aplicáveis à Companhia e compromisso com a transparência. As práticas de gestão estão aderentes ao que preconiza a Lei nº 13.303/2016 e aos anseios do mercado por maior transparência e eficácia na gestão. Os resultados da Companhia são medidos e acompanhados por meio de instrumentos de

gestão como Plano de Metas da MSGÁS, Contrato de Gestão do Estado de MS e relatórios mensais de acompanhamento encaminhados para os sócios da Companhia e para a agência de regulação AGEMS, além do monitoramento e análise dos indicadores de desempenho econômico, social e ambiental explicitados neste relatório.

Participação Acionária da MSGÁS e Composição do Capital

A MSGÁS é uma sociedade de economia mista, com um capital social de R\$ 48.080.000,00 dividido em ações, sendo 51% do Governo do Estado de Mato Grosso do Sul e 49% da COMMIT GÁS SA. A seguir, apresenta-se a estrutura de governança e responsáveis técnicos:

CONSELHO DE ADMINISTRAÇÃO	NOME	CONSELHEIRO
	Edgar Afonso Bento	Representante do Governo do Estado de MS
	Márcia Helena Mello Santana	Representante do Governo do Estado de MS
	Márcio Lolli Ghetti	Representante do Governo do Estado de MS
	Rosimeire Paulon	Representante do Governo do Estado de MS
	Marco Francesco Patriarchi	Representante da Commit
	Renato Aparecido Fontalva	Representante da Commit
Jair Batista Gomes	Representante dos Empregados	
CONSELHO FISCAL	NOME	CONSELHEIRO
	André Luis Soukef Oliveira	Representante do Governo do Estado de MS
	Paulo José Dietrich	Representante do Governo do Estado de MS
	Pedro Antonio M. Aparicio	Representante da Commit
Leandro Petsold dos Santos Araujo	Suplente da Commit	
DIRETORIA EXECUTIVA	NOME	DIRETOR
	Rui Pires dos Santos	Presidente
	Bernadete Martins Gaspar Rangel	Administrativo e Financeiro
Fabrcio Marti	Técnico e Comercial	
COMITÊ DE AUDITORIA ESTATUTÁRIO	NOME	MEMBRO
	Domingos Lopes da Silva	Presidente
	Valeska Souza Penido Gonçalves	Membro
COMITÊ ESTATUTÁRIO DE ELEGIBILIDADE	NOME	MEMBRO
	Fernanda Felice de Mello	Presidente
	Sylvia Doniak	Membro
Claudimar Rodrigues Soares	Membro	
COORDENADORIA DE AUDITORIA INTERNA	NOME	CARGO
	Lilian Aparecida R. M. de Arruda	Coordenadora
RESPONSÁVEIS TÉCNICOS	NOME	REGISTRO PROFISSIONAL
	André Luis de Oliveira Souza	5061334317/D – CREA/SP
	Valnidécio Ferreira Leonel	3.294/O-4 - CRC/MS
	Regiane Schio	64560 – CREA/MS
Rosley da Silva Furtado	861010419/D – CREA/RJ	

DESTAQUES 2022

ZERO acidentes registrados

Alcançamos 430 KM de rede implantada

Atingimos a marca de 14.000 Unidades Consumidoras Atendidas

Aquisição do controle acionário da Gaspetro pela Commit Gás

Oficinas com gestores Lideranças Inspiradoras

Projetos Sociais De Incentivos Fiscais

Aquisição de veículos

Ligação do Hospital Regional de Três Lagoas

Campanha do Agasalho

Fatura 100% Digital

Operação via Gasoduto Virtual

Renovação contrato UTE Willian Arjona

Parte 2 - Aspectos Técnicos e Comerciais



Ambiente Regulatório

A Agência Estadual de Regulação de Serviços Públicos de MS – AGEMS tem como uma de suas atribuições a regulação e fiscalização dos serviços de distribuição de gás canalizado por ser este, um dos serviços de interesse público de natureza econômica, de competência do Estado de Mato Grosso do Sul, cuja Concessionária é a MSGÁS.

No decorrer de 2022, destacamos:

✓ **Revisão Tarifária:**

- Realizado no ano de 2022 o repasse trimestral dos preços de compra de gás natural com atualização das Portarias nos meses de fevereiro, maio, agosto e novembro.
- Protocolada em 30 de março a solicitação de Revisão Tarifária anual a ser aplicada conforme previsão orçamentária para o ano de 2022. Realizada Consulta Pública pela AGEMS no período de 21/06/2022 e 05/07/2022.
- Publicada em 02 de setembro de 2022 a Portaria AGEMS 230/2022 aprovando a tarifa média de distribuição de gás natural canalizado no Estado de Mato Grosso do Sul (ex-impostos e de qualquer natureza “ad-valorem”), a ser praticado pela Companhia de Gás do Estado de Mato Grosso do Sul – MSGÁS, para o ciclo de 2022/2023.
- Publicada PORTARIA MSGÁS Nº 077/2022, de 31 de outubro de 2022 contendo os valores das tarifas de venda e prestação de serviço de distribuição de gás natural (sem impostos e com impostos, para pagamento à vista, faturados mensalmente). A Portaria entrou em vigor na data de sua assinatura, com efeitos a partir de 15 de novembro de 2022. Aplicado o reajuste de aproximadamente de 13% na margem bruta da Distribuidora a partir de 15 de novembro, a percepção de reajuste para os clientes foi de no máximo 3%.

✓ **Atualização do Arcabouço Regulatório:**

- Em 23 de dezembro de 2022, foram publicadas, no Diário Oficial do Estado as Portarias AGEMS de nº:
- 236, de 22 de dezembro 2022 alterando e revogando dispositivos da Portaria Agepan nº 116, de 23 de março de 2015 que “Dispõe sobre procedimentos para regulamentar a imposição de penalidades à Concessionária dos Serviços de Distribuição de Gás Canalizado no Estado de Mato Grosso do Sul”.
- 235, de 22 de dezembro 2022 alterando e revogando dispositivos da Portaria Agepan nº 103, de 27 de dezembro de 2013 que *“Estabelece as Condições Gerais para a Prestação de Serviço de Distribuição de Gás Canalizado a Consumidor Livre, Autoimportador e Autoprodutor no Estado de Mato Grosso do Sul”*.
- Portaria AGEMS Nº 234, de 22 de dezembro de 2022 alterando e revogando disposições da Portaria Agepan nº 102, de 27 de dezembro de 2013 que *“Dispõe sobre os procedimentos a serem adotados na formulação e apresentação de propostas de Revisão Ordinária e Extraordinária das Tarifas do Serviço Público de Distribuição de Gás Canalizado no Estado de Mato Grosso do Sul, prestados pela Concessionária”*

✓ **Outros assuntos de relevância:**

Despacho Decisório ME/RFB alusivo à habilitação do Processo da MSGÁS - reconhecimento de Créditos referente a exclusão do ICMS da base de cálculo do PIS e da COFINS.

A MSGÁS recebeu manifestação da Petrobras a respeito da publicação da Lei Complementar 194/2022, no DOU de 23.06.2022, Edição Extra, prevendo, até 31.12.2022, redução a zero da alíquota de PIS/COFINS incidente sobre a receita ou o faturamento na venda de gás natural veicular.

Desempenho do Mercado e Segmentos

Acompanhando a retomada da atividade econômica em geral, 2022 foi um ano de retomada do consumo em Mato Grosso do Sul com crescimento do mercado não térmico em termos reais: aumento de 2,2% do consumo de gás natural, em comparação ao ano de 2021, influenciado principalmente pelos desempenhos da indústria, do comércio, do GNV e do

segmento residencial. O mercado não térmico encerrou o ano com o volume distribuído na ordem de 204,8 milhões de m³ de gás natural distribuídos.

Inversamente ao mercado não térmico, a melhora do nível dos reservatórios das hidrelétricas no país e a superação dos efeitos da crise hídrica ao longo de 2021 e 2022 minimizaram o acionamento das usinas térmicas instaladas em Mato Grosso do Sul, fazendo com que o mercado térmico registrasse uma queda de 90,3% em relação a 2021. O segmento movimentou 40,9 milhões de m³ de gás natural em 2022.

No tocante ao número de unidades usuárias o crescimento foi de 13,3 %, a Companhia agregou a sua carteira de clientes 1.753 novos pontos de consumo, totalizando ao final do ano 14.526 empreendimentos utilizando gás natural em Mato Grosso do Sul.

Serviço de Distribuição

A MSGÁS tem em sua área de concessão duas usinas térmicas – UTE Willian Arjona e UTE Três Lagoas – ambas, em condições de operar a partir da demanda do Operador Nacional do Sistema Elétrico (ONS), órgão responsável pela coordenação e controle da operação das instalações de geração e transmissão de energia elétrica no Sistema Interligado Nacional (SIN) e pelo planejamento da operação dos sistemas isolados do país, sob a fiscalização e regulação da Agência Nacional de Energia Elétrica (Aneel).

Em 2022 não houve despacho pela UTE Willian Arjona, apenas a UTE Três Lagoas foi acionada e coube a ela a movimentação de 40,9 milhões de m³ de gás natural, volume 89,1% inferior ao volume movimentado em 2021.

UTE LCP	JAN	FEV	MAR	ABR	MAI	JUN*	JUL	AGO	SET	OUT	NOV	DEZ	No período
2022	28.401	8.970	522	3	3	5	0	367	2.606	3	0	32	40.912
2021	42.983	10.415	35.328	22.883	14.950	27.658	41.488	41.581	34.995	41.347	35.049	27.157	375.834
	-33,9%	-13,9%	-98,5%	-100,0%	-100,0%	-100,0%	-100,0%	-99,1%	-92,6%	-100,0%	0,0%	-99,9%	-89,1%
<i>Obs. Desde junho/21 UTE's Três Lagoas e William Arjona</i>													
<i>Volume em 1.000m³ medido e corrigido pelo Poder Calorífico Superior (PCS)</i>													

GNV – Gás Natural Veicular

A conversão de carros para o uso do Gás Natural Veicular, o GNV, registrou no primeiro semestre de 2022 o crescimento de 74% no Brasil justificado pelo constante aumento dos

demais combustíveis, como a gasolina e o etanol. (fonte: <https://g1.globo.com>)

Mato Grosso do Sul absorveu este crescimento na ordem de 67,5% em agosto de 2022, totalizando o aumento de 7,4% no volume de vendas ao setor totalizando 4.324.177 m³. (fonte <https://correiodoestado.com.br/economia>)

GNV	JAN	FEV	MAR	ABR	MAI	JUN	JUL	AGO	SET	OUT	NOV	DEZ	No Período
2022	349.161	357.878	390.689	410.384	411.086	385.133	396.732	387.129	330.065	311.259	289.519	305.142	4.324.177
2021	271.016	279.419	316.889	322.643	331.560	317.394	334.462	343.051	359.007	367.860	372.014	410.584	4.025.901
	28,8%	28,1%	23,3%	27,2%	24,0%	21,3%	18,6%	12,8%	-8,1%	-15,4%	-22,2%	-25,7%	7,4%

Obs.: Volume em m³ medido corrigido pelo Poder Calorífico Superior (PCS)

Industrial

O ano de 2022, segundo a FIEMS, foi de recorde para o setor industrial sul-mato-grossense. A Federação divulgou que pela primeira vez na história econômica do Estado, a receita obtida com a venda ao exterior de produtos fabricados em MS superou a marca de US\$ 5,1 bilhões, representando um crescimento de 18% em comparação com 2021, quando o valor ficou em US\$ 4,34 bilhões.

Segundo a Semadesc, dos 12 principais produtos exportados por Mato Grosso do Sul, de janeiro a novembro de 2022, os sete primeiros são da cadeia produtiva do agronegócio. A Secretaria anunciou que a força do setor com o avanço dos preços das commodities, a agroindustrialização e o investimento público direto foram os alicerces que impulsionaram as riquezas de Mato Grosso do Sul e levaram o Estado a registrar o maior incremento do PIB (Produto Interno Bruto) de 2020 a 2022 entre os estados da Federação.

Este movimento favorável foi percebido pela MSGÁS que agregou oito novas indústrias em seu portfólio de clientes, fechando 2022 com o crescimento positivo de 0,3% e com um volume fornecido de 192,2 milhões de m³.

INDUSTRIAL	JAN	FEV	MAR	ABR	MAI	JUN	JUL	AGO	SET	OUT	NOV	DEZ	No Período
2022	14.674.558	15.052.455	15.622.559	16.428.427	16.763.257	15.595.165	16.389.490	16.515.004	16.211.742	16.930.467	15.850.143	16.203.098	192.236.363
2021	16.180.610	13.940.831	14.594.306	15.710.633	16.031.420	16.138.089	16.488.509	15.333.214	15.873.444	18.299.424	17.151.288	15.958.434	191.700.199
	-9,3%	8,0%	7,0%	4,6%	4,6%	-3,4%	-0,6%	7,7%	2,1%	-7,5%	-7,6%	1,5%	0,3%

Obs.: Volume em m³ medido corrigido pelo Poder Calorífico Superior (PCS)

Cogeração

A cogeração em operação em grande centro comercial de Campo Grande - geração de frio no

horário de ponta - teve um incremento de 14,4% se comparado a 2021. O segmento utilizou 685,4 mil m³ de gás natural.

COGERAÇÃO	JAN	FEV	MAR	ABR	MAI	JUN	JUL	AGO	SET	OUT	NOV	DEZ	No período
2022	59.258	55.857	59.758	49.444	54.447	54.447	54.447	52.503	50.102	52.719	57.914	84.495	685.389
2021	54.180	49.197	43.723	43.259	45.786	42.170	41.947	50.335	56.806	52.029	58.714	61.021	599.167
	9,4%	13,5%	36,7%	14,3%	18,9%	29,1%	29,8%	4,3%	-11,8%	1,3%	-1,4%	38,5%	14,4%

Obs.: Volume em m³ medido corrigido pelo Poder Calorífico Superior (PCS)

Mercado Urbano – Comercial e Residencial

Os atributos do gás natural relativos à qualidade, segurança, praticidade, economia no uso do produto e a disponibilidade de negociação da MSGÁS, continuam sendo diferenciais positivos para o bom desempenho do setor representado pelos segmentos comercial e residencial.

Os lançamentos imobiliários residenciais e a continuidade da migração prédios habitados para o gás natural, deslocamento continuado por restaurantes, hotéis, hospitais e lanchonetes, contribuíram para o desempenho positivo do setor.

O volume entregue ao segmento comercial durante 2022 foi de 3,3 milhões de m³, representando um crescimento de 21,5% em relação a 2021 e o volume fornecido para as residências fechou o ano com 1,5 milhão de m³ de gás natural consumidos, configurando em um aumento de 11,8%.

Comercial

COMERCIAL	JAN	FEV	MAR	ABR	MAI	JUN	JUL	AGO	SET	OUT	NOV	DEZ	No período
2022	239.670	241.625	274.797	277.548	284.707	284.707	284.707	294.674	282.875	292.889	276.375	278.746	3.313.322
2021	210.477	197.939	222.349	186.172	219.218	218.938	243.702	243.391	224.757	235.822	246.792	277.197	2.726.753
	13,9%	22,1%	23,6%	49,1%	29,9%	30,0%	16,8%	21,1%	25,9%	24,2%	12,0%	0,6%	21,5%

Obs.: Volume em m³ medido corrigido pelo Poder Calorífico Superior (PCS)

Residencial

RESIDENCIAL	JAN	FEV	MAR	ABR	MAI	JUN	JUL	AGO	SET	OUT	NOV	DEZ	No período
2022	86.518	93.362	100.868	114.659	135.182	135.182	135.182	145.903	148.891	147.620	137.543	120.374	1.501.284
2021	84.361	86.956	101.400	92.568	114.975	126.963	149.373	146.349	127.977	96.361	108.770	106.624	1.342.676
	2,6%	7,4%	-0,5%	23,9%	17,6%	6,5%	-9,5%	-0,3%	16,3%	53,2%	26,5%	12,9%	11,8%

Obs.: Volume em m³ medido corrigido pelo Poder Calorífico Superior (PCS)

Operação do sistema de distribuição

A operação do sistema de distribuição pela MSGÁS é caracterizada pela busca contínua do aprimoramento de seus processos e atividades com o objetivo de preservar a confiabilidade e a qualidade do fornecimento de gás natural em toda a sua área de atuação.

O sistema de distribuição é supervisionado, de forma geral, pela Gerência de Operação e Manutenção, localizada em Campo Grande, em articulação com as Coordenadorias de Operação, de Manutenção, em Campo Grande e de Operação e Manutenção em Três Lagoas. Informações de áreas remotas são transmitidas por meio de tecnologias de comunicação para a Gerência que dispõe de um panorama online completo de 40 instalações consideradas de maior relevância para a Empresa, utilizando sistemas computacionais em tempo real.

Para que a confiabilidade e a qualidade sejam o diferencial dos serviços prestados, a qualificação de pessoas e o desempenho de equipamentos e instalações são alvo de máxima atenção da direção da Companhia.

A gestão de ativos realizada pela MSGÁS aplica nas estratégias de manutenção o conceito de manutenção com foco em confiabilidade, procurando desta forma, estabelecer a melhor estratégia de manutenção para o sistema de distribuição e diversos equipamentos que o compõem, gerando planos de manutenção via sistema IFS com ações adequadas de manutenção preventiva e corretiva, com base nos modos de falha identificados e suas criticidades. Esta estratégia também transpassa por atender as determinações do Regulador e as recomendações normativas que norteiam os procedimentos objetivando garantir a integridade das redes e demais instalações. A Companhia, adicionalmente ao programa de manutenção dos sistemas e seus equipamentos, conta com empresas terceirizadas para serviços de conservação, abrangendo limpeza de faixa de ao longo de suas redes para remoção de resíduos, limpeza no interior das estações, conservação da sinalização e para roçado manual nas cidades de Campo Grande, Três Lagoas e Corumbá. Os serviços de calibração de

medidores e equipamentos são realizados por variados prestadores de serviços, sendo a logística de envio e recebimento realizado também por empresa terceirizada.

A efetividade das ações de manutenção da MSGÁS pode ser verificada através dos índices de disponibilidade e confiabilidade das redes de distribuição de gás natural implantadas em Mato Grosso do Sul.

A MSGÁS mantém equipe de operação para atendimento de emergência durante as 24 horas do dia, 7 dias por semana.

Investimentos

Visando expandir os negócios da Companhia, foram investidos, em 2022, aproximadamente R\$ 18 milhões. No triênio 2019-2021 foram realizados investimentos de aproximadamente R\$ 54 milhões.

Destacamos ainda, no ano de 2022, a instalação de 29,8 km de redes de distribuição, totalizando 436,2 km de rede de distribuição de gás natural implantadas em Mato Grosso do Sul.

Indicadores Operacionais em 31/12/2022	Campo Grande	Três Lagoas	Corumbá	Total
Área (km ²)	8.093	10.207	64.963	357.146
Unidades Usuárias	14.044	482	-	14.526
Redes de Distribuição (km)	252,2	149,8	34,1	436,2
Volume medido m ³ /dia	31.197.734	214.528.150	-	245.725.885
Estações de Redução Pressão	5	2	1	8
Estações de Medição e Redução de Pressão	693	96	-	789

Esses esforços proporcionaram a ligação de 1.753 novas unidades usuárias em Campo Grande e Três Lagoas. Este número resultou no encerrando do ano em 14.526 usuários desfrutando dos benefícios do gás natural.

Destacamos ainda, no ano de 2022:

- ✓ Aquisição de módulos compactos de armazenamento e descompressão de gás natural comprimido (GNC) para atender os mercados residencial e comercial e módulos de maior capacidade de armazenamento e descompressão para atender maiores vasões de gás, como indústrias e ramais de distribuição, ambos, para uso em operações de manutenção, abastecimento temporário e situações emergenciais.
- ✓ Implantação de ramal para atendimento ao empreendimento Edifício Canto das Gaivotas em Campo Grande.
- ✓ Implantação de ramal para atendimento ao empreendimento Lumini em Campo Grande.
- ✓ Implantação de ramal para atendimento ao empreendimento Dueto Iguatemi em Três Lagoas.
- ✓ Implantação de ramal para atendimento ao hipermercado Comper Itanhangá em Campo Grande.
- ✓ Interligação do Restaurante Vermelho Grill em Campo Grande.
- ✓ Implantação de rede para atendimento a APAE de Campo Grande.
- ✓ Implantação de ramal para atendimento ao Bar e Restaurante Tatú Bola em Campo Grande.

Resumo de Redes Construídas acumulado (km)				
Localidades	Tubulação de AC	Tubulação PEAD	Tubulação de PA	Tubulação Total
Campo Grande	45,2	202,5	4,6	252,2
Três Lagoas	78,9	70,9	0	149,8
Corumbá	31,3	2,8	0	34,1
Total	155,4	276,2	4,6	436,1
(Dados de Dez 2022)				
Rede implantada 2022				29,8

Parte 3

Environmental, Social & Corporative Governance



Gestão de Segurança, Meio Ambiente e Saúde

A MSGÁS mantém seu compromisso de conduzir ações e políticas de respeito ao meio ambiente e à biodiversidade, utilizando práticas sustentáveis em suas atividades diárias e no aproveitamento dos recursos naturais. Nesse modelo de negócio, a Empresa reconhece a sua responsabilidade e mantém o princípio de trabalhar com as potencialidades de recursos energéticos locais e regionais respeitando os princípios do Desenvolvimento Sustentável e da Gestão Ambiental, em consonância com as Diretrizes da Política Ambiental da Companhia.

A Companhia busca manter a regularidade do licenciamento ambiental de seus negócios, tendo obtido, no exercício de 2022, mais de 277 autorizações e licenças que garantiram a regularidade dos empreendimentos e instalações.

A gestão ambiental racional e responsável é essencial à sustentabilidade de nossa operação e ao nosso modelo de geração de valor. Por isso, contamos com um Sistema de Gestão Ambiental voltado a monitorar todas as ações relacionadas ao meio ambiente, com foco na prevenção e minimização dos impactos negativos e na melhoria da qualidade ambiental, contribuindo para a manutenção do meio ambiente equilibrado para as presentes e futuras gerações e para a construção de um diálogo transparente com os diversos públicos de interesse.

A MSGÁS trata os impactos sociais e ambientais de seu produto serviços, processos e instalações, através de programas e práticas que evidenciam a sua preocupação e responsabilidade para com o meio ambiente, para com a força de trabalho e para com os clientes, dentre as quais merecem destaque:

Sistema Integrado de SMS

A MSGÁS possui um sistema de gestão integrado de SMS, por meio do qual são desenvolvidas ações que visam atender as 15 diretrizes do Projeto de Gestão de SMS que têm por objetivo aprimorar a Gestão de SMS da distribuidora, contribuindo para a redução dos riscos associados

à operação da Companhia e para maior confiabilidade do seu sistema.

A Gestão de SMS, engloba dentre outros e não somente, o acompanhamento de indicadores, gestão de treinamentos, inserção efetiva de SMS nos planos de negócios, o compromisso com metas de segurança e com a melhoria contínua dos resultados, assegurando o atendimento às exigências legais relacionadas à natureza do produto dos seus processos e ao negócio da Companhia, antecipando-se às tendências de regulamentações promovendo o desenvolvimento da cultura de segurança na companhia.

O Sistema de Gestão Integrado de SMS é uma ação continuada na MSGÁS e contribui para a redução dos riscos associados à operação da Companhia assim como para maior confiabilidade dos sistemas.

Dimensão Ambiental

Resíduos Sólidos

Como forma de cumprimento da Licença de Operação vigente e, principalmente, pelo respeito dispensado ao meio ambiente, a MSGÁS destina corretamente seus resíduos, tanto os gerados pelo prédio comercial quanto os resíduos das instalações externas e das obras de implantação da rede de distribuição de gás natural. Tais resíduos são separados entre aqueles comuns, recicláveis e perigosos e são destinados de forma ambientalmente adequada.

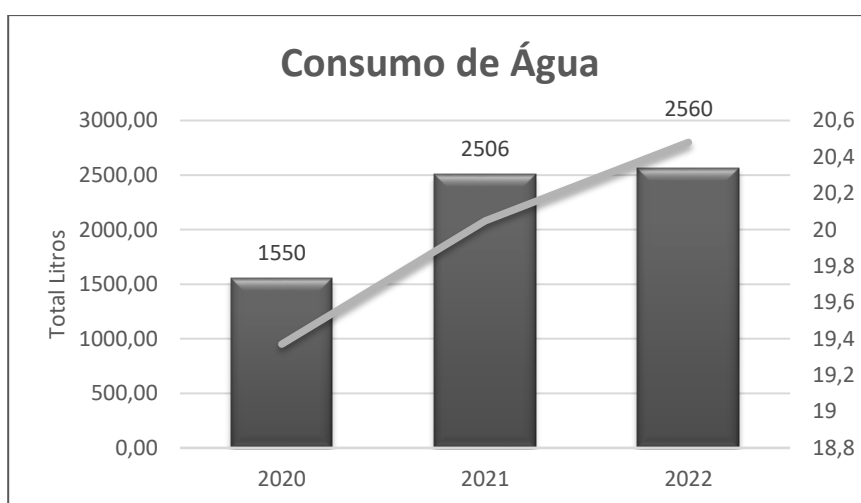
Para os resíduos comuns, a destinação é a coleta comum feita pela empresa autorizada pela prefeitura, responsável pela coleta de resíduos da cidade, assim como de outros imóveis comerciais; para os resíduos recicláveis existe a coleta seletiva, também feita pela mesma empresa. A tabela abaixo apresenta a quantidade de resíduos perigosos (Classe I) destinadas no ano de 2022.

Classe - Descrição	Quantidade - 2022	Unidade
CLASSE I – Sólidos Diversos Contaminado com Mercaptana	8	Kg
CLASSE I – Resíduos Sólidos Diversos Contaminados	12,7	Kg
CLASSE I – Resíduos Líquidos Diversos Contaminados	422	Kg
CLASSE I – Resíduos de lixo eletrônico (Pilhas e Baterias)	20,2	Kg
CLASSE I – Lâmpadas Fluorescentes	19	Uni

Consumo de água

A MSGÁS acompanha e controla o consumo de água em suas instalações. A água utilizada é proveniente de duas diferentes fontes: sistema público de abastecimento de água e poços de captação de água subterrânea (em locais não atendidos pela rede pública). Atualmente, a sede administrativa da empresa conta com torneiras de fechamento automático em todos os banheiros, assim como sanitários com duplo acionamento da descarga, reduzindo o consumo desse recurso natural.

Unidade	2020	2021	2022
Consumo Total MS GÁS	1550	2506	2560
Litros Trabalhados por dia	19,37	20,05	20,48

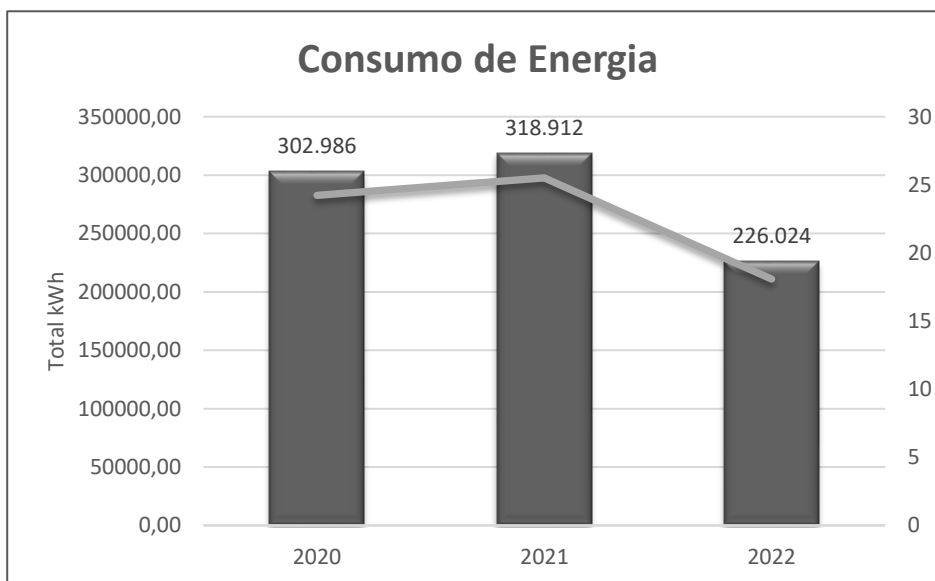


Observa-se que consumo de água em 2022 em relação ao ano de 2021, foi praticamente o mesmo, dando destaque para o ano de 2020 onde houve realização de trabalho remoto em função da pandemia.

Consumo de energia elétrica

A MSGÁS conta com sistemas redutores de consumo de energia e prioriza equipamentos que auxiliem nessa economia. Os banheiros da sede administrativa da empresa contam com sensores de presença automatizados de iluminação, evitando o consumo desnecessário de energia elétrica. Além disso, em 2017, a MSGÁS substituiu as lâmpadas fluorescentes por lâmpadas LED, visando a diminuição do consumo de energia, a preservação do meio ambiente e o conforto para os colaboradores

Unidade (KWh)	2020	2021	2022
Consumo Total MSGÁS Anual	302.986	318.912	226.024
Kwh Trabalhados por dia	24,23	25,51	18,08



Em atenção ao gráfico, pode-se observar o resultado da campanha de consumo consciente iniciada em 2021 com grande reflexo no ano de 2022 na redução de consumo de energia elétrica.

Segurança e Saúde

Todas as atividades das equipes próprias e contratadas são realizadas respeitando-se a política de segurança, meio ambiente e saúde da Companhia, bem como, são pautadas em diretrizes, normas e procedimentos, que balizam as atividades em condições segurança no trabalho, no processo e na interação com a comunidade, com respeito às exigências legais e normas técnicas, que asseguram a distribuição de gás natural com segurança e respeito ao meio ambiente, conforme detalhamento abaixo:

- a. Todas as atividades em campo são realizadas por funcionários ou terceiros que tenham participado de treinamentos ou integração para conhecimento dos padrões da MSGÁS e orientações de segurança para os trabalhos, orientações sobre o gás natural e os diversos procedimentos relacionados à saúde e segurança e aspectos legais, atuando preventivamente nas exposições aos riscos das atividades, controlando-os ou minimizando-os. Os eventos de

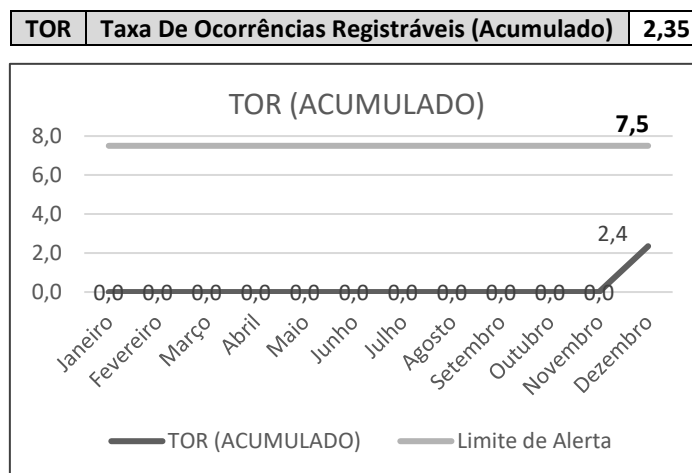
integração são aplicados a todos os contratos que envolvam a prestação de serviços, desde consultorias, obras, manutenções, instalação de tecnologias, estágios e outros.

b. Treinamentos anual para capacitação em segurança do trabalho foram realizados atendendo as normas reguladoras do trabalho, aplicáveis às atividades desenvolvidas na empresa.

c. No sentido de conscientizar os trabalhadores da MSGÁS e de Contratadas, a Gerência de Segurança, Meio Ambiente e Saúde e a CIPA implementaram ações de conscientização da força de trabalho na prevenção de acidentes, através da campanha “Minuto da Segurança”, que são passados vídeos com diversos temas, projetado em todas as reuniões internas, sendo abordados semanalmente temas de prevenção e valorização da saúde no trabalho. Os vídeos do “Minuto de Segurança” podem ser acessados e projetados na tela de todos os computadores dos funcionários.

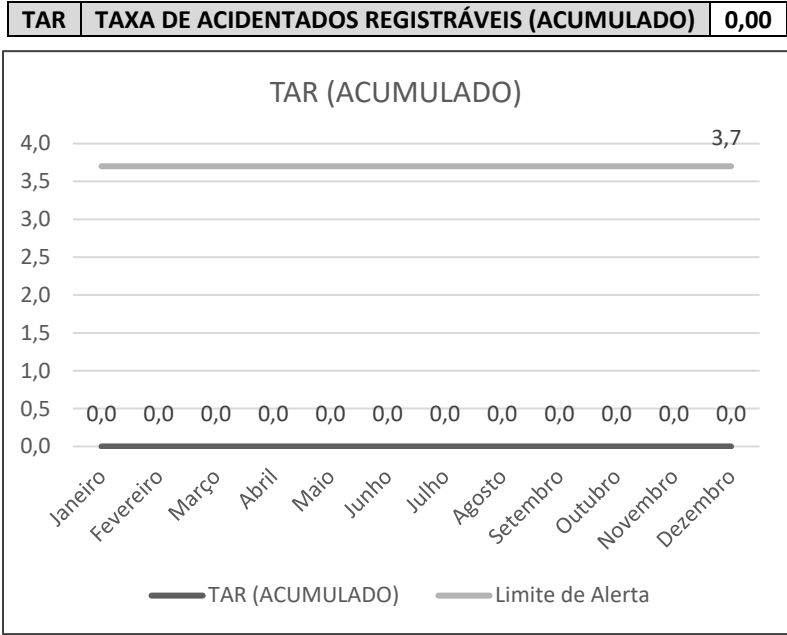
Indicadores

Os indicadores para acompanhar o desempenho da Companhia na prevenção de acidentes e doenças ocupacionais no trabalho são a Taxa de ocorrências Registráveis TOR, Taxa de Acidentes registráveis TAR e a Taxa de Gravidade TG.




A Taxa de Ocorrências Registráveis (TOR) acumulada no ano de 2022 alcançou o pico de 2,4 com 1 registro de ocorrência no período. A MSGÁS continua empenhada na diminuição do índice de acidentes.

A Taxa de Acidentes Registráveis (TAR) acumulada no ano de 2022 alcançou o pico de 0 sem registros de acidentes no período. Ressaltamos que a TAR acumulada de 2022, assim como em 2021, foi um avanço perante a TAR acumulada em 2020 de 5.46. A MSGÁS continua empenhada na diminuição do índice de acidentes.



A Taxa de Gravidade (TG), acumulada no ano de 2022, alcançou o valor de 0 sem registro de ocorrências. Ressaltamos que a TG acumulada de 2022, assim como em 2021, foi um avanço perante a TG acumulada em 2020 que teve valor de 120,10. A MSGÁS continua empenhada na diminuição do índice das ocorrências.



Responsabilidade nos Relacionamentos

Visando garantir a segurança operacional do sistema de distribuição de gás natural a MSGÁS

realizou palestras e reuniões para os trabalhadores das empresas executoras de obras e para as concessionárias de obras de infraestruturas: água, esgoto, drenagem, energia, telecomunicações e rodovias, das cidades de Campo Grande, Três Lagoas e Corumbá.

Realizados acompanhamentos de obras interferentes, atividades compartilhadas entre as Gerências de Segurança, Meio Ambiente e Saúde e de Operação e Manutenção, com Gestão de Interferências, nos municípios de Campo Grande, Três Lagoas e Corumbá.

Palestras e reuniões para os trabalhadores das empresas executoras de obras e para as concessionárias de obras de infraestruturas realizadas no ano de 2022.

Dimensão Social

Gestão de pessoas

A MSGÁS investe no desenvolvimento de pessoas e entende que a atuação para garantia da satisfação do empregado tem que ir além. Diante da postura frente à gestão de pessoas, a



companhia foi premiada nos anos de 2016 a 2021, como uma das Melhores Empresas para se trabalhar na região Centro-Oeste do Brasil, e em 2022 manteve a certificação do selo Great Place To Work.

A premiação promovida pelo Instituto Great Place To Work reflete exatamente o que é pensado no âmbito da gestão de pessoas na MSGÁS, a crença que um excelente ambiente de trabalho influenciará no atendimento prestado aos clientes, no desenvolvimento da companhia e por consequência no desenvolvimento do Estado de Mato Grosso do Sul.

Assim temos a MSGÁS, viva e ativa, reflexo de um quadro de empregados altamente capacitado

e que produz inovações inspiradoras no mercado de gás natural e energia. Para conhecer as pessoas que fazem a MSGÁS ser destaque, convém apresentar os processos que garantem a atração e a retenção de talentos na companhia.

Processos seletivos

Em razão da característica da MSGÁS, qual seja, Sociedade de Economia Mista, a contratação de empregados é realizada por intermédio de Concurso Público, e a contratação de estagiários via Processo Seletivo, em ambos os casos, os procedimentos são formalizados pela publicação de Edital com ampla publicidade (divulgação via sites, imprensa oficial e mídia impressa).

Nos Concursos e Processos Seletivos destacam-se os profissionais que obtêm os melhores resultados. No caso de Concurso Público, a avaliação é realizada por agente externo, por intermédio de provas objetivas. A Companhia realizou o concurso público em 2021, por meio do Instituto de Estudos Superiores do Extremo Sul – IESES.

O quadro funcional da MSGÁS dá oportunidades para diversos profissionais, entre os quais destacamos: Advogados, Administradores, Contabilistas, Economistas, Engenheiros, Técnicos em Vendas, Técnicos de Segurança do Trabalho e Analistas de Tecnologia da Informação.

Programa de estágio

Em 2022, houve seleção para as cidades de Campo Grande e Três Lagoas, com a participação de 79 estudantes interessados.

O processo de Seleção de Estagiários, na avaliação geral, permite a atração de estudantes com bom desempenho acadêmico e profissionais qualificados, que fazem com que a companhia apresente à sociedade mais do que a produção de rotina, apresente também inovações tecnológicas no mercado de gás natural e energia.

A MSGÁS participou em 2022, da 14ª Edição do Prêmio CIEE de Melhores Programas de Estágio, que além de premiar as melhores empresas do País, reconhece a contribuição das entidades no desenvolvimento dos estudantes brasileiros para o mercado de trabalho.

Perfil dos colaboradores

Na MSGÁS os empregados estão no centro da sustentabilidade da companhia, com investimento contínuo em capacitação e benefícios, para manutenção e satisfação dos colaboradores. Os empregados são contratados via Consolidação das Leis do Trabalho (CLT) e 100% dos empregados próprios são abrangidos pelo Acordo Coletivo de Trabalho.

Em 2022, a MSGÁS encerrou o ano contando com 152 colaboradores, sendo 03 diretores, 81

empregados próprios, 25 estagiários, 2 jovens aprendizes e 41 terceirizados (serviços de limpeza, conservação, vigilância, tecnologia da informação, apoio administrativo e saúde).

Na análise do quadro de escolaridade constatamos que a MSGÁS possui profissionais altamente qualificados para desenvolvimento dos trabalhos diários e cumprimento das metas estabelecidas no Planejamento Estratégico anual.

Empregados Próprios por Escolaridade*	
Nível	Total
Ensino Médio	8
Ensino Superior	27
Especialização	40
Mestrado	6
Doutorado	0
Total	81

Os quadros a seguir, demonstram a alocação dos colaboradores por localidade e faixa etária, todo com referência à data de 31/12/2022.

Empregados Próprios por Localidade	
Localidade	Total
Campo Grande	71
Corumbá	0
Três Lagoas	10
Total	81

Faixa Etária	Total
Até 25 anos	0
Entre 26 e 34 anos	13
Entre 35 e 44 anos	25
Entre 45 e 54 anos	28
Acima de 55 anos	15
Total	81

Colaboradores: Terceirizados por Localidade	
Localidade	Total
Campo Grande	29
Corumbá	5
Três Lagoas	7
Total	41

Benefícios

Para atração e manutenção dos colaboradores, a MSGÁS pensa além, através de Acordo Coletivo de Trabalho, proporciona benefícios aos empregados, como: plano de saúde e plano odontológico; ginástica laboral realizada no ambiente de trabalho, entre outros.

Desenvolvimento profissional

A MSGÁS proporciona aos colaboradores oportunidades de desenvolvimento profissional com investimento em treinamento, por intermédio de cursos e eventos abertos e fechados nas modalidades presencial, à distância, e ainda, intercâmbio de conhecimento com outras companhias distribuidoras de gás natural. Além disso, a Companhia oferece a Política de assistência educacional, onde os colaboradores, que tenham interesse e atendam os critérios estabelecidos na política, podem cursar graduação, pós-graduação e curso de idiomas, mediante reembolso limitado ao teto determinado na política.

O investimento em capacitação faz parte da cultura organizacional da companhia, como exemplo, registra-se a realização de cursos “in company” direcionados às demandas específicas da empresa, garantindo a atualização dos conhecimentos dos profissionais, em especial, para segurança das



atividades dos colaboradores e processos de distribuição de gás natural de responsabilidade da MSGÁS. Em 2022 a MSGÁS contratou um trabalho de consultoria, denominado *Plano de Desenvolvimento Humano e Organizacional*, o qual teve o objetivo de desenvolver visão de futuro e reestruturar equipes, com processos e estratégias alinhadas às demandas do negócio da Companhia.

Ocorreram atividades de sensibilização e diagnóstico organizacional desenvolvidas com todos os colaboradores, nas unidades de Campo Grande e Três Lagoas, e contou com etapas destinadas a liderança da empresa, com as etapas da Liderança Inspiradora e da Liderança – Desafios e Construções.

Registram-se os desembolsos da companhia no ano de 2022 na área de treinamentos corporativos e na política de assistência educacional:

Treinamentos	2022
Empregados	81
Empregados treinados	76
% Empregados treinados	93,82%

Política de Assistência Educacional	2022
Empregados	81
Empregados participantes	18

A MSGÁS também inspira os colaboradores para que sintam que seu trabalho tem um sentido e um significado maior, muito além das tarefas diárias, produzir e disseminar conhecimento nas respectivas áreas de atuação.

Além das iniciativas de capacitação externa, a MSGÁS incentiva o compartilhamento de conhecimento entre seus colaboradores, como por exemplo o programa GASTUR, realizado desde 2010, tem como objetivo levar mais conhecimento sobre o gás natural e realizar visitas técnicas aos principais ramais de distribuição e instalações. Os estagiários da empresa participam da atividade, no início do período de estágio, a fim de se conscientizarem sobre a segurança e economia do gás natural. O programa é aberto para escolas e universidades.

Casos de sucesso

Na história da MSGÁS são registradas as participações da empresa em premiações que contam com a contribuição direta dos empregados, reforçando o orgulho pela empresa e pela qualidade dos produtos.

A cada prêmio a MSGÁS divulga sua ocorrência por meio de correio eletrônico, realiza a divulgação a todos os empregados e faz um evento comemorativo para celebrar os resultados alcançados.

A empresa promove ao final de cada exercício um workshop de encerramento do ano trazendo à memória as principais conquistas e histórias daquele período e promove um momento de confraternização e reflexão sobre a evolução da Companhia, o qual cria no empregado o sentimento de satisfação, pertencimento e orgulho pelo trabalho realizado.

Responsabilidade social

Consciente de seu papel e de sua presença nos municípios onde opera comercialmente, a MSGÁS investe constantemente em ações voltadas à sociedade, seja por meio de atividades culturais, humanitárias ou ambientais que envolvem os colaboradores, família e sociedade.

A MSGÁS participou da 7ª Campanha do Agasalho dos Servidores Públicos do Poder Executivo

de MS - Aqueça uma Vida, que arrecadou itens de inverno, como roupas, meias e cobertores, para doação a entidades assistenciais e famílias socialmente vulneráveis de Mato Grosso do Sul. O envolvimento dos funcionários foi muito grande, fator determinante para arrecadar 1.417 itens para a campanha.

A 7ª edição da Campanha de Natal dos Servidores Públicos do Poder Executivo de MS contou com a participação da companhia. Foram arrecadados 780 brinquedos, o que tornou o Natal de centenas de crianças mais especial.

A participação das campanhas para arrecadação de agasalhos e brinquedos para distribuir às comunidades carentes é gesto que amplia o sentimento de pertencimento do colaborador e dá sentido diário na realização pessoal, reforçando a responsabilidade social e a possibilidade de dividir os frutos da equipe MSGÁS.

Os colaboradores enxergam que o esforço conjunto para fazer o bem ao próximo é essencial na contribuição da melhoria de cada um como pessoa e na sociedade, participando ativamente de ações de responsabilidade social.

As ações exemplificadas reforçam os valores e indicam a contribuição da MSGÁS para a sociedade.

A responsabilidade social em destaque é forma de gestão estratégica para reforçar os negócios na busca do desenvolvimento sustentável e na transparência do relacionamento com os seus públicos de interesse e no compromisso com a sociedade.

Governança Corporativa

As boas práticas de Governança Corporativa buscam converter princípios básicos em recomendações objetivas, alinhando interesses, com a finalidade de preservar e otimizar o valor econômico de longo prazo da organização, facilitando assim seu acesso a recursos e contribuindo para a qualidade da gestão e longevidade da organização.

A Assessoria de Governança Corporativa da MSGÁS é um órgão que tem como principal foco garantir um sistema que proporcione transparência e confiança no relacionamento entre acionistas, Conselho de Administração, Diretoria Executiva, Comitês de Assessoramento, órgãos de fiscalização e controle, e demais partes interessadas.

Em termos de governança, o ano de 2022 foi marcado pela alteração em nossa composição

acionária, com a substituição do acionista Gaspetro Gás S.A. pelo acionista Commit Gás S.A. A troca de acionistas gerou alterações na composição de todos os órgãos da governança, nos documentos institucionais da Cia., além de trazer para a MSGÁS novos desafios e motivações.

Alterações na composição da governança também ocorreram no decorrer de 2022 em função da eleição do novo representante dos empregados no Conselho de Administração, e da renovação dos mandatos dos membros dos Conselhos de Administração, Fiscal e Comitê de Auditoria Estatutário.

Nossa governança atua de forma ética, íntegra e transparente, sempre atenta às questões sociais e ambientais e com respaldo também em nossas políticas internas, que sempre contribuem para o desenvolvimento da Cia. Em 2022 foram instituídas as Políticas Comercial, de Uso de Veículos, Delegação de Competências e Horário de Funcionamento, e também foram atualizadas as Políticas de Caixa Mínimo, de Transação entre Partes Relacionadas, de Renovação de Frota e de Tratamento de Dados.

Sempre em linha com as melhores práticas, nossos administradores são anualmente avaliados e participam de treinamentos específicos sobre legislação societária, mercado de capitais, divulgação de informações, controle interno, código de conduta e anticorrupção. Em 2022 o treinamento foi ministrado pela empresa Supercia Capacitação e Marketing Eireli.

Lei Geral de Proteção de Dados

A LGPD regula a atividade sobre o uso de dados pessoais, inclusive nos meios digitais, de colaboradores e de terceiros, por todos os tipos de organizações que operam em território brasileiro, com o objetivo de proteger os direitos fundamentais de liberdade e de privacidade, estabelecendo rigorosas sanções, em caso de descumprimento de suas determinações.

Em 2022 o Comitê de Tratamento de Dados da MSGÁS trabalhou com o objetivo de conscientizar seu público interno acerca dos princípios e bases legais para o tratamento de dados pessoais. Foram oferecidos treinamentos sobre a Política de Tratamento de Dados, foi feita a revisão do mapeamento de dados com todas as áreas da Cia., e nosso público interno participou de uma palestra oferecida pela Controladoria Geral do Estado (CGE/MS) sobre a LGPD. O Comitê de Tratamento de Dados também realizou em 2022 várias inserções da LGPD nas reuniões do Café com o Presidente, avaliações “QUIZ” com premiações e espalhou mensagens visuais da com as políticas da LGPD pela Cia. Através dessas ações temos conseguido maior interesse e engajamento de nossos empregados e estagiários.

Gestão De Riscos


Com seu processo de atuação validado junto à Diretoria Executiva, ao Comitê de Auditoria Estatutária e Conselho de Administração, estes dois últimos, a quem se reporta trimestralmente, a Assessoria de Gestão de Riscos e Conformidade tem realizado periódicas reuniões com os gestores da companhia para monitoramento e organização das informações relativas aos riscos mapeados no Plano de Negócios em vigência.

Buscando desenhar cenários futuros, no decorrer do ano de 2022 foram realizadas extensas agendas de reuniões com a equipe e lideranças para mapear os principais riscos da companhia para o período de 2023 a 2028 com foco no desenvolvimento do Plano de Negócios 2023-2028.



Ainda dentro da vertente de gestão de riscos, foram realizadas mais de 80 avaliações de riscos de contratos para a elaboração de matrizes de riscos.

Conformidade



Foram realizadas atividades em várias frentes no tema conformidade, dentre elas destacam-se: Lançamento da 4ª Alteração do Código de Conduta e Integridade (CCI), atualizando o principal documento de conformidade da MSGÁS; Treinamentos sobre Compliance, Gestão de riscos, Lei Anticorrupção e comportamento ético profissional, participações no Café com o Presidente, criação de conteúdo para Espaço do Compliance no newsletter mensal, atualização da Carta De Serviços da companhia, monitoramento e gestão do “Contrato de Gestão” (junto ao Governo do Estado), participação no Comitê de Compliance (Gaspetro e Abegás) e execução de procedimentos de Due Diligence de Integridade.

Coordenadoria de Auditoria Interna

A Coordenadoria de Auditoria Interna no exercício 2022 contou com o retorno presencial das

atividades, mas ainda com o impacto da pandemia do coronavírus, que foi minimizado com a utilização de recursos da Tecnologia da Informação para o desenvolvimento das ações programadas.

Destarte, reuniões, entrevistas, solicitações e análises de documentos, entre outras ações, seguiram com a ampla utilização de recursos tecnológicos.

O Plano Anual de Atividades da Auditoria Interna norteou as ações a serem desenvolvidas, entre as quais, ações de capacitação à distância, no total de 99 horas, que superou a carga horária programada. O que demonstra o comprometimento da Companhia em desenvolver e aperfeiçoar os trabalhos da área.

Registram-se os Planos de Ação em andamento ao final do Exercício 2022:

Planos de Ação em andamento ao final do Exercício 2022	
Auditoria – Plano de Ação	Previsão da finalização
Audit_003.Compras e Licitações (2020)	31/12/2022
Audit_004.Almoxarifado (2020)	31/01/2023
Audit_005.Patrimônio (2021)	31/12/2022
Audit_006.PGR TLG (2021)	30/06/2023
Audit_007.Governança de TI (2021)	31/05/2023
Audit_008. LGPD (2021)	31/12/2023
Audit_009.Aquisição de Materiais e Equipamentos para Empreendimentos (2022)	31/08/2023
Audit_010.Gestão de Contratos Administrativos (2022)	30/06/2023

Insta destacar as atividades realizadas ao longo do exercício 2022 pela área de Auditoria Interna:

- ✓ Atendimento ao Programa MS Integridade com a conclusão da primeira fase da implantação de sistema para realização das auditorias (Sistema Protheus);
- ✓ Atendimento às demandas dos canais da Controladoria Geral do Estado direcionadas pelo Canal Fala.Br;
- ✓ Formalização de Parecer Técnico Conclusivo pertinente às Demonstrações Financeiras do Exercício 2021;
- ✓ Participação nas reuniões de alinhamento, organizada pelo grupo de Auditores das Companhias Distribuidoras Locais (CDLs);
- ✓ Participação nas reuniões do Comitê de Auditoria Estatutário e do Conselho de Administração;
- ✓ Realização de testes, análise de documentos, reunião inicial, entrevistas e reunião de

fechamento dos Processos de: Gestão das aquisições de materiais e equipamentos para empreendimento; Gestão de Contratos Administrativos; e, Gerenciamento de Riscos de Campo Grande (PGR- Campo Grande);

- ✓ Trabalho/acompanhamento de gestão de conflitos em Três Lagoas com a formalização de entrevistas, visitas e elaboração de Relatório de apoio;
- ✓ Trabalho de apoio/consultoria no levantamento preliminar dos documentos corporativos da Companhia por área (Gestão de documentos/controlado interno).

No desenvolvimento dos trabalhos, o comprometimento da Companhia, dos Gestores e da Diretoria Executiva, foi essencial para execução das atividades da Auditoria Interna.

Parte 4 – Administrativo e Financeiro



Gestão Patrimonial

Frota de Veículos

Em cumprimento aos dispositivos de Renovação e Padronização da Frota de Veículos, no exercício de 2022 foram adquiridos quatro veículos utilitários de uso misto de pequeno porte, e a frota atual possui maior parte de seus veículos com kit GNV.

Com foco em biossegurança a MSGÁS disponibilizou veículos para os Técnicos de Operação e Manutenção, aos quais foi determinado o uso de veículos individualmente. Tal fato, despertou a necessidade de aumento da frota, visando suprir tais necessidades. Os novos veículos foram destinados a GEOP para suprir necessidade da companhia.

Guarda e Conservação de Bens

Os 30% restantes da construção do galpão para guarda e conservação de bens (almoxarifado) foi concluído e a mudança feita em dezembro de 2022. A MSGAS conta com um espaço ideal para a guarda de material, com todas as necessidades sendo atendidas no projeto.

A GERAS realizou o inventario físico e já inseriu etiquetas de controle, com código de barras, o que trará mais agilidade e eficiência nos controles e organização dos materiais.

Vigilância

A MSGAS contratou segurança armada para a proteção da ERS1 e ERS2 de Três Lagoas até a conclusão da instalação do monitoramento/sistema de segurança eletrônica, para as Estações Remotas de Distribuição de Gás Natural das estações, concluído em 2022.

Gestão de Ativo

Processo licitatório contratou empresa para realizar o serviço de levantamento patrimonial da MSGÁS, no qual está previsto o levantamento do ativo da empresa, bem como novo etiquetamento de todos os bens.

Manutenção e conservação predial

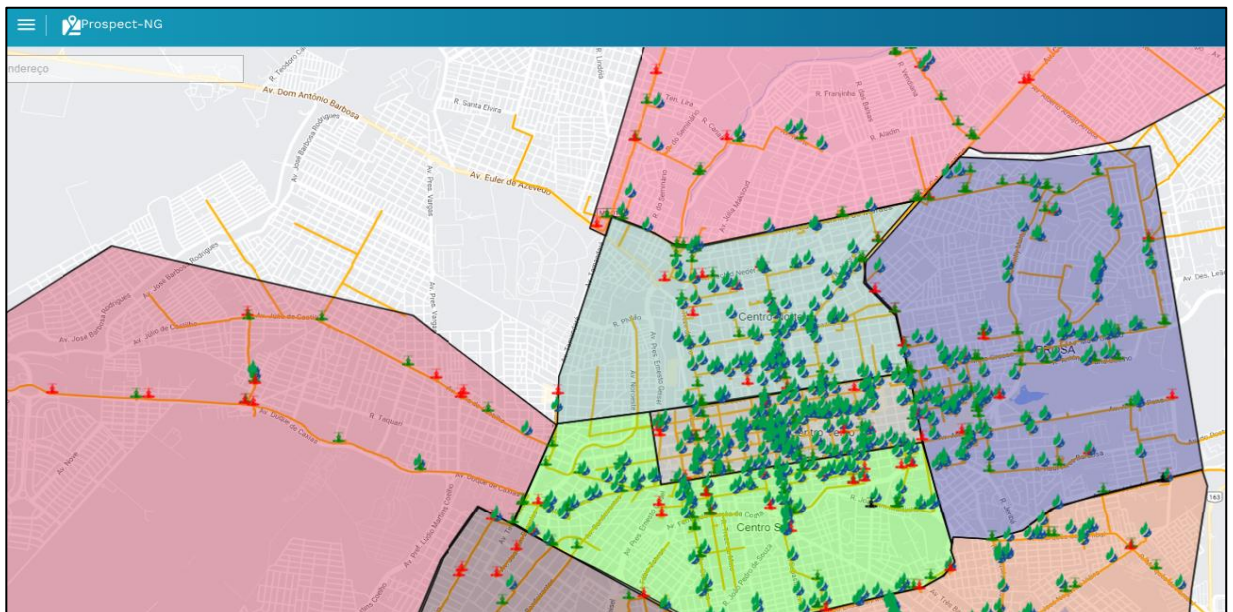
Realizadas todas as manutenções preventivas e corretivas necessárias, sendo refeitas as pinturas externas de algumas paredes, portas, grades em geral, meios-fios, corrimões, de Campo Grande, Três Lagoas e Corumbá.

É executada pela GERAS, fiscalização constante dos serviços prestados pelas empresas de terceirizadas responsáveis por serviços de segurança, limpeza, conservação e outras ações

que tornam o ambiente externo mais seguro e agradável, inclusive notadamente a conservação dos jardins e toda a área externa.

Tecnologia da Informação

A área de Tecnologia da informação da MSGÁS vem buscando inovar os seus serviços para permitir que, cada vez mais, os processos de negócios da companhia utilizem sistemas e ferramentas adequados e modernos, com o objetivo final de melhorar a experiência dos usuários internos e clientes da MSGÁS.



Em 2022 foi lançada a nova versão do Prospect, sistema utilizado pela área técnica para concentrar e gerenciar informações geolocalizadas de leads, clientes, rede de distribuição de GN, válvulas, estações, rotas e análise de áreas.

Este sistema permite que a área comercial avalie com mais eficiência os dados de potenciais clientes (leads) geograficamente e defina estratégias de expansão/saturação de rede, propiciando ainda o acompanhamento dos processos de interligação dos clientes por meio de fluxos pré-definidos de atividades. Na área de projetos, agregou ferramentas para o planejamento dos ramais de serviço e distribuição, trazendo análise do potencial de consumo de clientes por trecho, o que permitirá uma estudo mais aprofundado da viabilidade e oportunidades de expansões.

Na área de segurança da informação, implementamos novos procedimentos para a proteção

de dados, servidor de logs para análise mais avançada de eventos de segurança, bem como atualizamos o firewall de borda do nosso datacenter.

Além disto, na área de infraestrutura de TI, ampliamos a capacidade dos nossos links de internet e contratamos um link secundário para melhorar a disponibilidade dos serviços que dependem de internet.

Estas melhorias permitirão que a GETI avance na sua agenda de Transformação Digital, tornando a empresa mais inovadora e resiliente em seus processos.

Licitações e Contratos

Tendo como missão principal oferecer suporte às demandas das unidades administrativas, técnicas e operacionais para efetivar as aquisições e contratações necessárias às suas atividades e da Companhia, a área de licitações e contratos tem buscado a parceria dos gestores das demais áreas para aprimorar seus processos com foco na eficiência para a seleção da proposta mais vantajosa, visando assegurar não só economia, mas também a qualidade dos fornecedores, o que requer uma constante análise e ponderação entre a aptidão necessária para as contratações e os critérios de seleção adequados, sem prejuízo da ampliação do universo de competição e transparência nos procedimentos.

A área está adequada à Lei 13.303/2016 (Lei das Estatais), cumprindo todos os requisitos legais, com Regulamento Interno de Licitações e Contratos – RILC vigente desde 02/07/2018, estando disponível no site desta Companhia desde então e em sua versão atualizada, juntamente com as minutas-padrão dos editais e contratos utilizados nos processos de licitações e de compra direta. Os modelos aprovados, bem como o próprio regulamento, são passíveis de revisões e adequações para acompanhar as alterações na legislação aplicável. Atualmente tanto o RILC quanto os modelos estão em fase de revisão para adequação às alterações promovidas pela nova Lei de Geral de licitações nº 14.133/21, que apesar de não ser aplicada às empresas subordinadas à 13.303/16, impactou o ordenamento jurídico ao extinguir a Lei 10.520/02, a chamada Lei do Pregão, que é explicitamente mencionada pela Lei das Estatais, e também em decorrência da adesão ao sistema eletrônico Licitações-e, do Banco do Brasil, contratado para processamento das licitações da companhia. A equipe da área participou no final do segundo semestre de 2022 de capacitação para conhecer e operacionalizar o sistema.

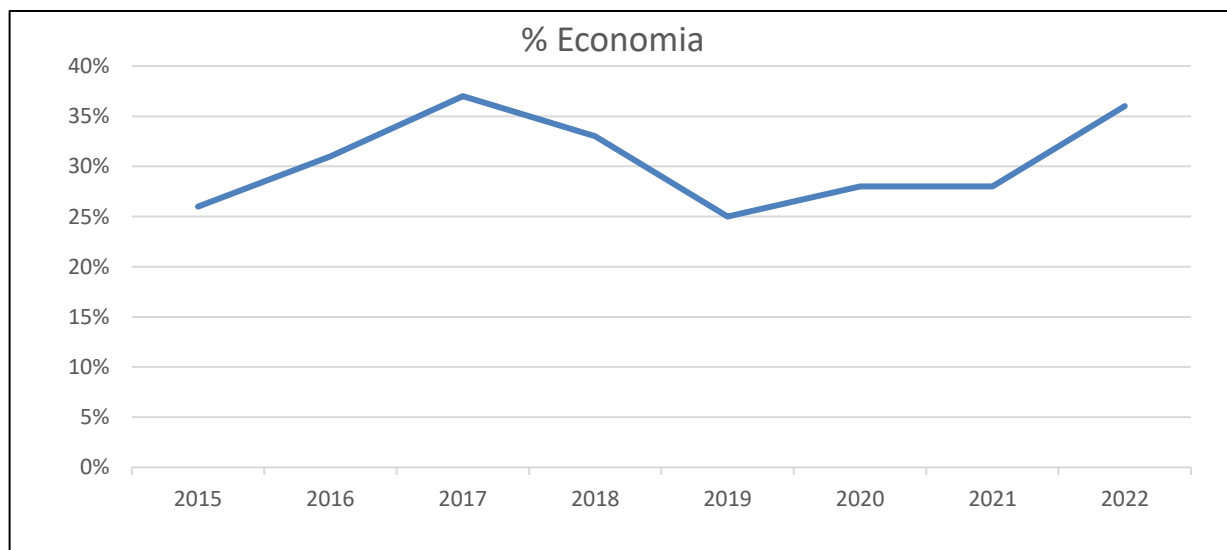
Além disso, as contratações observam a aplicação de medidas de compliance (Lei Anticorrupção nº 12.846/2013 de âmbito nacional e Decreto Estadual nº 14.890/2017 de âmbito estadual), objetivando evitar e combater fraudes em licitações e contratos.

No âmbito interno, esta Gerência mantém parceria com a área de Tecnologia da Informação no processo de melhorias e em treinamentos de pessoal para operacionalização do sistema Procnnet, contribuindo para orientar as áreas a utilizar as ferramentas disponíveis no sistema gestor de processos e contratos.

Também é importante mencionar que, desde 2020, por força das medidas de segurança implantadas para enfrentamento da pandemia (covid-19), a área de licitações buscou manter o ritmo de contratações com a utilização de tecnologia disponível para garantir a possibilidade de participação efetiva das empresas de maneira remota, utilizando-se de sala virtual para realização das sessões com ampla adesão de participantes.

Em 2022 as licitações realizadas somaram dezesseis milhões de reais em dezesseis certames abertos, que devido a ampla concorrência geraram uma economia de nove milhões de reais, comparativamente aos valores de orçamento obtidos pelas áreas demandantes na fase de pesquisa de preços de referência para as contratações/aquisições.

Licitações	2015	2016	2017	2018	2019	2020	2021	2022
Economia (R\$ mil)	2.866	7.081	8.215	7.546	4.605	9.489	8.390	8.995
% de Economia	26%	31%	37%	33%	25%	28%	28%	36%



Dimensão Econômico-Financeira

RECEITA BRUTA

A receita bruta gerada, em 2022, alcançou o montante de R\$ 983,9 milhões, detalhadas por cada segmento na tabela a seguir:

Receita Bruta de Distribuição de GN	
Segmento	R\$ mil
Industrial	930.724
Serviços	5.001
Veicular	15.435
Comercial	19.692
Residencial	10.369
Cogeração	2.680

LUCRO LÍQUIDO

O Lucro Líquido da Companhia foi de R\$ 63.730 milhões, 22% maior na comparação ao ano anterior:

Lucro Líquido	2019	2020	2021	2022
R\$ mil	41.006	84.481	52.258	63.730

RIQUEZA GERADA

O valor gerado pela MSGÁS, 153 milhões de reais, tem o potencial para mudar e melhorar o ambiente social pois agrega valor ao Estado através do recolhimento de tributos; aos trabalhadores com o pagamento de salários; aos acionistas com a distribuição dos lucros; aos financiadores com o pagamento dos juros; ao ambiente com a manutenção dos elementos essenciais à vida e a si mesma, garantindo a sua continuidade.

INOVAÇÕES AO CLIENTE

Em 2022, a MSGÁS investiu em melhorias nos canais de atendimento, proporcionando mais agilidade e praticidade ao cliente. Com o projeto “Cadastro 100%”, todos os cadastros foram atualizados e intensificado os atendimentos pela Agência Virtual, MSGÁSApp e pelo WhatsApp, bem como, envio de mensagens por SMS.

Com destaque no ano de 2022, as Faturas de Gás passaram para Fatura Digital, “mais moderna,

segura e prática, como o gás natural”, de forma que o cliente recebe sua fatura diretamente no e-mail podendo assim, efetuar o pagamento por meio eletrônico ou em qualquer agência bancária.

Com as medidas de melhorias no atendimento ao cliente e acesso à fatura, a inadimplência passou de 1,01% em 2021 para 0,48% em 2022, apresentando uma redução de 0,53%.

Novos projetos estão em andamento visando proporcionar ao cliente maior comodidade e segurança.

FATURA DIGITAL:
MAIS MODERNA,
SEGURA E PRÁTICA.
COMO O GÁS NATURAL.

+ PRATICIDADE
PARA VOCÊ
+ FACILIDADE PARA
O SEU DIA A DIA

Tornar sua vida mais segura e moderna é a principal missão da MSGÁS. Facilitar seu dia a dia, também. Por isso, sua fatura agora é digital, um novo hábito para deixar **sua vida ainda mais prática.**

MSGÁS
Companhia de Gás do Estado de Mato Grosso do Sul

GOVERNO DO ESTADO
Mato Grosso do Sul

**Parte 5 - Notas Explicativas
da Administração às
Demonstrações Contábeis**

COMPANHIA DE GÁS DO ESTADO DE MATO GROSSO DO SUL - MSGÁS

Notas explicativas da Administração às demonstrações contábeis
Em 31 de dezembro de 2022 e 31 de dezembro 2021
(Valores expressos em milhares de Reais)



COMPANHIA DE GÁS DO ESTADO DE MATO GROSSO DO SUL - MSGÁS
HISTÓRICO DO BALANÇO PATRIMONIAL e PATRIMÔNIO LÍQUIDO (Em mil R\$)

Balanço Patrimonial em R\$ mil	2018	2019	2020	2021	2022
ATIVO	245.039	280.927	205.094	257.476	317.330
CIRCULANTE	124.249	155.314	80.600	124.658	179.864
Caixa e equivalentes de caixa	82.656	65.555	28.571	22.142	67.518
Contas a receber de clientes	34.215	48.512	47.257	71.109	106.864
Estoques	1.104	1.302	1.255	1.520	1.968
Impostos a recuperar	1.493	9.680	1.500	29.469	3.177
Partes relacionadas	4.340	28.739	1.250	-	-
Outros créditos	441	1.526	767	418	337
NÃO CIRCULANTE	120.790	125.613	124.494	132.818	137.466
Ativo financeiro - concessão	411	710	3.823	10.003	23.327
Outros créditos	1.467	1.906	1.070	403	4.281
Impostos a recuperar	8.727	13.748	11.055	202	156
Impostos a diferidos	-	-	-	12.698	13.001
Imobilizado intangível	272.935	287.344	304.511	326.698	343.730
(-) Amortização intangível	(133.253)	(148.328)	(163.584)	(179.306)	(196.630)
(-) Ativo financeiro - concessão	(407)	(677)	(3.291)	(8.790)	(21.309)
(-) Impairment - Empreendimentos	(29.090)	(29.090)	(29.090)	(29.090)	(29.090)
PASSIVO e PATRIMÔNIO LIQUIDO	245.039	280.927	205.094	257.476	317.330
PASSIVO	220.582	234.905	109.992	121.846	146.204
CIRCULANTE	81.112	82.340	70.464	93.100	127.469
Fornecedores	41.626	46.104	27.459	49.476	75.026
Empréstimos e financiamentos	4.396	4.396	4.746	4.745	4.829
Obrigações fiscais	1.013	1.114	2.851	8.514	9.931
Obrigações sociais	3.630	5.125	5.540	6.096	6.056
Adiantamentos de clientes	27.921	14.978	8.285	15.782	23.070
JSCP a pagar	-	-	-	-	-
Dividendos a pagar	2.106	9.460	20.474	7.679	7.353
Outras contas a pagar	420	1.163	1.109	808	1.204
NÃO CIRCULANTE	139.470	152.565	39.528	28.746	18.735
Empréstimos e financiamentos	26.379	21.982	19.409	14.648	9.772
Partes relacionadas	104.619	120.000	14.840	11.176	-
Adiantamento de clientes	3.970	3.993	3.549	2.394	4.725
Impostos diferidos	4.342	5.473	796	21	-
Outras contas a pagar	160	1.117	934	507	4.238
PATRIMÔNIO LIQUIDO	24.457	46.022	95.102	135.630	171.126
Capital subscrito	12.775	12.775	12.775	48.080	61.610
Reserva legal	2.555	2.555	2.555	9.392	12.322
Reserva de lucro	2	-	16.463	41.299	52.217
Dividendos adicionais	9.125	30.692	63.309	36.859	44.977

COMPANHIA DE GÁS DO ESTADO DE MATO GROSSO DO SUL - MSGÁS

Notas explicativas da Administração às demonstrações contábeis
Em 31 de dezembro de 2022 e 31 de dezembro 2021
(Valores expressos em milhares de Reais)




COMPANHIA DE GÁS DO ESTADO DE MATO GROSSO DO SUL - MSGÁS HISTÓRICO DA DEMONSTRAÇÃO DO RESULTADO DO EXERCÍCIO (Em mil R\$)

Demonstração do Resultado do Exercício	2018	2019	2020	2021	2022
Receita bruta de vendas e serviços	514.538	455.394	435.025	588.948	983.901
Deduções da receita bruta	(96.891)	(96.738)	(112.122)	(145.099)	(239.874)
Receita líquida	417.647	358.656	322.903	443.849	744.027
Custos dos produtos vendidos e serviços prestados	(373.079)	(297.222)	(265.510)	(373.370)	(647.302)
Lucro Bruto	44.568	61.434	57.393	70.479	96.725
Receitas (despesas) operacionais					
Despesas comerciais	(632)	(727)	(1.741)	(2.813)	(1.856)
Despesas gerais e administrativas	(45.181)	(45.520)	(55.704)	(37.910)	(42.879)
Despesas financeiras	(8.534)	(1.589)	(2.882)	(1.472)	(3.711)
Receitas financeiras	18.805	6.540	4.232	8.133	12.806
Outras receitas operacionais líquidas	14.274	32.606	132.291	37.769	29.526
Resultado operacional	23.300	52.744	133.589	74.186	90.611
Resultado antes da tributação sobre o lucro	23.300	52.744	133.589	74.186	90.611
Contribuição social	(2.657)	(2.348)	(12.624)	(5.460)	(6.688)
Imposto de renda	(7.374)	(7.595)	(34.602)	(14.368)	(18.736)
Lucro Líquido antes das Participações PLR	13.269	42.801	86.363	54.358	65.187
Participação no Resultado - empregados	(488)	(1.652)	(1.735)	(1.943)	(1.287)
Participação no Lucro - administradores	(45)	(143)	(147)	(157)	(170)
Lucro Líquido após as Participações PLR	12.736	41.006	84.481	52.258	63.730
Lucro líquido por ação do capital em reais R\$	1,00	3,21	6,61	1,09	1,03

COMPANHIA DE GÁS DO ESTADO DE MATO GROSSO DO SUL - MSGÁS

Notas explicativas da Administração às demonstrações contábeis Em 31 de dezembro de 2022 e 31 de dezembro 2021 (Valores expressos em milhares de Reais)

 CNPJ 02.741.679/0001-03 COMPANHIA DE GÁS DO ESTADO DE MATO GROSSO DO SUL - MSGÁS BALANÇO PATRIMONIAL DO EXERCÍCIO EM 2022 E 2021 (Em mil reais R\$)							
ATIVO	NE	31/12/22	31/12/21	PASSIVO	NE	31/12/22	31/12/21
CIRCULANTE		179.864	124.658	CIRCULANTE		127.469	93.100
Caixa e equivalentes de caixa	4	67.517	22.141	Fornecedores	9	75.026	49.476
Estoques		1.968	1.520	Empréstimos e Financiamentos	10	4.829	4.745
Contas a receber de clientes	5	106.864	71.109	Obrigações fiscais		9.931	8.514
Impostos a recuperar	6	3.177	29.468	Obrigações sociais	11	6.056	6.096
Outros créditos		338	420	Adiantamentos de clientes	12	23.070	15.782
				Dividendos a pagar	14	7.353	7.679
				Outras contas a pagar		1.204	808
NÃO CIRCULANTE		40.765	23.306	NÃO CIRCULANTE		18.735	28.746
Ativo Financeiro - Concessão	9	23.327	10.003	Empréstimos e Financiamentos	10	9.772	14.648
Impostos a recuperar	6	156	202	Adiantamentos de clientes	12	4.725	13.570
Impostos diferidos	7	13.001	12.698	Provisões legais e judiciais	15	361	453
Outros Créditos		4.281	403	Impostos diferidos	7	-	21
				Adiantamentos a realizar		4	-
				Outras contas a pagar		3.873	54
INTANGÍVEL - CONCESSÃO	8	96.701	109.512	PATRIMÔNIO LÍQUIDO	16	171.126	135.630
Total Não Circulante		137.466	132.818	Capital Social		61.610	48.080
				Reserva Legal		12.322	9.392
				Reserva - Retenção de Lucros		52.217	41.299
				Dividendos Adicionais Propostos		44.977	36.859
Total do ativo		317.330	257.476	Total do passivo e patrimônio líquido		317.330	257.476

(As notas explicativas são parte integrante das demonstrações contábeis)

Campo Grande/MS, 31 de dezembro de 2022

RUI PIRES DOS SANTOS:04109469821
 Assinado de forma digital por RUI PIRES DOS SANTOS:04109469821
 Dados: 2023.02.10 17:32:19 -04'00'


Diretor Presidente
MSGÁS

VALNIDERCIO FERREIRA LEONEL:20421524120
 Assinado de forma digital por VALNIDERCIO FERREIRA LEONEL:20421524120
 Dados: 2023.02.10 16:32:26 -04'00'

Contador CRCMS 3.294/O-4
MSGÁS

COMPANHIA DE GÁS DO ESTADO DE MATO GROSSO DO SUL - MSGÁS

Notas explicativas da Administração às demonstrações contábeis
Em 31 de dezembro de 2022 e 31 de dezembro 2021
(Valores expressos em milhares de Reais)

 CNPJ 02.741.679/0001-03 COMPANHIA DE GÁS DO ESTADO DE MATO GROSSO DO SUL - MSGÁS DEMONSTRAÇÃO DO RESULTADO DO EXERCÍCIO EM 2022 E 2021 (Em mil reais R\$)			
	NE	31/12/22	31/12/21
Receita			
Receita operacional líquida	17	744.027	443.849
Custos de produtos vendidos, operação e manutenção	18	(647.302)	(373.370)
Lucro bruto		96.725	70.479
Receita de construção de infraestrutura		10.999	15.790
Custos de construção de infraestrutura		(10.999)	(15.790)
Lucro bruto após construção da infraestrutura (ICPC 01)		96.725	70.479
Despesas comerciais		(1.856)	(2.813)
Despesas Administrativas e gerais	19	(42.879)	(37.910)
Outras receitas operacionais	20	29.526	37.769
Resultado antes do resultado financeiro		81.516	67.525
Receitas Financeiras	21	12.806	8.133
Despesas financeiras	21	(3.711)	(1.472)
Total do resultado financeiro líquido		9.095	6.661
Resultado operacional antes da tributação sobre o lucro		90.611	74.186
Provisão para contribuição social sobre o lucro líquido		(7.159)	(6.030)
Provisão para Imposto de renda pessoa jurídica		(19.874)	(16.766)
Provisão para CS Diferida		471	570
Provisão para IR Diferido		1.138	2.398
Provisão de CS e IR		(25.424)	(19.828)
Lucro líquido do exercício antes das participações		65.187	54.358
Participação no Resultado - empregados		(1.287)	(1.943)
Participação no Lucro - administradores		(170)	(157)
Lucro líquido do exercício		63.730	52.258
Número de ações do capital social		61.610	48.080
Lucro líquido por ação do capital em reais R\$		1,03	1,09


(As notas explicativas são parte integrante das demonstrações contábeis)

Campo Grande/MS, 31 de dezembro de 2022

RUI PIRES DOS SANTOS:04109469821 9469821 Diretor Presidente MSGÁS	VALNIDERCIO FERREIRA LEONEL:20421524120 Contador CRCMS 3.294/O-4 MSGÁS
--	---

COMPANHIA DE GÁS DO ESTADO DE MATO GROSSO DO SUL - MSGÁS

Notas explicativas da Administração às demonstrações contábeis
Em 31 de dezembro de 2022 e 31 de dezembro 2021
(Valores expressos em milhares de Reais)



CNPJ 02.741.679/0001-03
COMPANHIA DE GÁS DO ESTADO DE MATO GROSSO DO SUL - MSGÁS
DEMONSTRAÇÃO DAS MUTAÇÕES DO PATRIMÔNIO LIQUIDO
DO EXERCÍCIO EM 2022 E 2021
(Em mil reais R\$)

	Capital Social	Reserva de Lucros		Resultado a disposição dos acionistas	Lucros ou (prejuízos)	Total
		Reserva Legal	Reserva de Lucros a Realizar			
SALDOS EM 31 DE DEZEMBRO DE 2020	12.775	2.555	16.463	63.309	-	95.102
Reserva Legal		6.837			(6.837)	-
Integralização do Capital Social	35.305		(16.463)		(18.842)	-
Resultado a disposição dos acionistas 2020			41.299		(41.299)	-
Estorno Lancto 31/12/20				(63.309)	64.365	1.056
Dividendos Distribuidos				36.859	(44.537)	(7.678)
JSCP Juros sobre Capital Próprio					(5.108)	(5.108)
Lucro Líquido do Exercício após Reversão dos JSCP					52.258	52.258
SALDOS EM 31 DE DEZEMBRO DE 2021	48.080	9.392	41.299	36.859	-	135.630
SALDOS EM 31 DE DEZEMBRO DE 2021	48.080	9.392	41.299	36.859	-	135.630
Reserva Legal		2.930			(2.930)	-
Integralização do Capital Social	13.530		(13.530)			-
Resultado a disposição dos acionistas			24.447	20.530	(44.977)	-
Dividendos Distribuidos				(12.411)	(7.353)	(19.764)
JSCP Juros sobre Capital Próprio					(8.469)	(8.469)
Lucro Líquido do Exercício após Reversão dos JSCP					63.729	63.729
SALDOS EM 31 DE DEZEMBRO DE 2022	61.610	12.322	52.216	44.978	-	171.126

Campo Grande/MS, 31 de dezembro de 2022

RUI PIRES DOS SANTOS:04109469821
9469821
Diretor Presidente
MSGÁS

Assinado de forma digital por RUI PIRES DOS SANTOS:04109469821
Dados: 2023.02.10 17:33:30 -04'00'

VALNIDERCIO FERREIRA LEONEL:20421524120
Contador CRCMS 3.294/O-4
MSGÁS

Assinado de forma digital por VALNIDERCIO FERREIRA LEONEL:20421524120
Dados: 2023.02.07 14:11:31 -04'00'

COMPANHIA DE GÁS DO ESTADO DE MATO GROSSO DO SUL - MSGÁS

Notas explicativas da Administração às demonstrações contábeis
Em 31 de dezembro de 2022 e 31 de dezembro 2021
(Valores expressos em milhares de Reais)



CNPJ 02.741.679/0001-03
COMPANHIA DE GÁS DO ESTADO DE MATO GROSSO DO SUL - MSGÁS
DEMONSTRAÇÃO DO VALOR ADICIONADO
(Em mil reais R\$)

	31/12/22	31/12/21
Receitas		
. Vendas de produtos e serviços	979.326	584.603
. Outras receitas operacionais	34.102	42.115
. PCLD Perdas para créditos de liquidação duvidosa	(15)	(23)
	1.013.413	626.695
Insumos adquiridos de terceiros		
. Matérias-primas consumidas	(834.502)	(466.500)
. Outros Custos de produtos e serviços vendidos	(6.440)	(6.698)
. Energia, serviços de terceiros e outras despesas operacionais	(15.618)	(17.170)
	(856.560)	(490.368)
Valor Adicionado Bruto	156.853	136.327
Retenções		
. Amortização	(16.766)	(15.357)
Valor adicionado líquido produzido pela companhia	140.087	120.970
Valor adicionado recebido em transferência		
. Receitas financeiras	12.806	8.134
Valor adicionado a distribuir	152.893	129.104
Distribuição do valor adicionado		
. Pessoal e encargos	28.702	27.337
. Impostos, taxas e contribuições	56.705	47.989
. Aluguéis	45	48
. Juros e encargos financeiros	3.711	1.472
. JSCP e dividendos destinados	15.823	12.787
. Lucro (Prejuízo) adicionado	47.907	39.471
Valor adicionado distribuído	152.893	129.104

(As notas explicativas são parte integrante das demonstrações contábeis)

Campo Grande/MS, 31 de dezembro de 2022

RUI PIRES DOS SANTOS:04109469821
9469821
Assinado de forma digital por RUI PIRES DOS SANTOS:04109469821
Dados: 2023.02.10 17:34:30 -04'00'

Diretor Presidente
MSGÁS

VALNIDERCIO FERREIRA
LEONEL:20421524120

Assinado de forma digital por VALNIDERCIO FERREIRA
LEONEL:20421524120
Dados: 2023.02.07 14:12:36 -04'00'

Contador CRCMS 3.294/O-4
MSGÁS

COMPANHIA DE GÁS DO ESTADO DE MATO GROSSO DO SUL - MSGÁS

Notas explicativas da Administração às demonstrações contábeis Em 31 de dezembro de 2022 e 31 de dezembro 2021 (Valores expressos em milhares de Reais)



CNPJ 02.741.679/0001-03
COMPANHIA DE GÁS DO ESTADO DE MATO GROSSO DO SUL - MSGÁS
DEMONSTRAÇÃO DO RESULTADO ABRANGENTE EM 2022 E 2021
(Em mil reais R\$)

	<u>31/12/22</u>	<u>31/12/21</u>
Lucro líquido do exercício	63.730	52.258
Outros resultados abrangentes	-	-
Total do resultado abrangente do período	<u>63.730</u>	<u>52.258</u>

(As notas explicativas são parte integrante das demonstrações contábeis)

Campo Grande/MS, 31 de dezembro de 2022

RUI PIRES DOS
SANTOS:0410
9469821

Diretor Presidente
MSGÁS


VALNIDERCIO FERREIRA
LEONEL:20421524120

Assinado de forma digital por
VALNIDERCIO FERREIRA
LEONEL:20421524120
Dados: 2023.02.07 14:13:05 -04'00'

Contador CRCMS 3.294/O-4
MSGÁS

COMPANHIA DE GÁS DO ESTADO DE MATO GROSSO DO SUL - MSGÁS

Notas explicativas da Administração às demonstrações contábeis Em 31 de dezembro de 2022 e 31 de dezembro 2021 (Valores expressos em milhares de Reais)

	<u>31/12/22</u>	<u>31/12/21</u>
 CNPJ 02.741.679/0001-03 COMPANHIA DE GÁS DO ESTADO DE MATO GROSSO DO SUL - MSGÁS DEMONSTRAÇÃO DO FLUXO DE CAIXA - METODO DIRETO DO EXERCÍCIO EM 2022 E 2021 (Em mil reais R\$)		
Fluxo de caixa das atividades operacionais		
Lucro do exercício antes da provisão para IRPJ e CSLL	90.611	74.186
Ajustes para conciliar o resultado às disponibilidades geradas pelas atividades operacionais:		
Amortização	16.766	15.357
Créditos de PIS COFINS sobre amortização	1.264	1.151
Realização de imposto de renda e contribuição social diferidos	1.609	2.968
Participação nos lucros de empregados e administradores	(1.457)	(2.100)
Atualização Dividendos	2.398	-
Variações dos ativos e passivos operacionais	<u>111.191</u>	<u>91.562</u>
(Aumento) Redução em contas a receber	(35.754)	(23.853)
(Aumento) Redução em estoques	(448)	(265)
(Aumento) Redução em impostos a recuperar	26.034	(29.813)
(Aumento) Redução em outros créditos	(48)	268
(Aumento) Redução em partes relacionadas	-	1.250
(Aumento) Redução em Ativo financeiro - concessão	(448)	(6.180)
Aumento (Redução) em fornecedores	16.705	17.197
Aumento (Redução) em obrigações fiscais e sociais	1.355	5.444
Aumento (Redução) em adiantamento de clientes	7.288	7.497
Aumento (Redução) em outros passivos circulantes	(58)	21
Total das variações de ativos e passivos	<u>14.632</u>	<u>(28.434)</u>
Imposto de renda e contribuição social sobre o lucro pagos	(27.033)	(22.796)
Imposto de renda retido na fonte sobre juros sobre capital próprio	(858)	(375)
Disponibilidades líquidas geradas pelas atividades operacionais	<u>97.932</u>	<u>39.957</u>
Fluxo de caixa das atividades de investimentos		
Adições em ativo intangível	(17.032)	(17.016)
Baixa do ativo intangível	-	327
Disponibilidades líquidas aplicadas nas atividades de investimentos	<u>(17.032)</u>	<u>(16.689)</u>
Fluxo de caixa das atividades de financiamentos		
Amortização de financiamentos (principal)	(4.792)	(4.751)
Arrendamento - Aluguel	(832)	(796)
Juros sobre capital próprio	(7.847)	(4.732)
Dividendos	(22.253)	(19.418)
Disponibilidades líquidas aplicadas pelas atividades de financiamentos (Diminuição)/Aumento líquido no Caixa e Equivalentes de Caixa	<u>(35.524)</u>	<u>(29.697)</u>
Varição líquida no exercício	<u>45.376</u>	<u>(6.429)</u>
Disponibilidades no início do exercício	22.141	28.570
Disponibilidades no final do exercício	67.517	22.141
(Diminuição)/aumento líquido das Disponibilidades geradas/aplicadas (As notas explicativas são parte integrante das demonstrações contábeis)	<u>45.376</u>	<u>(6.429)</u>
<p>Campo Grande/MS, 31 de dezembro de 2022</p> <div style="display: flex; justify-content: space-between;"> <div style="text-align: center;"> <p>RUI PIRES DOS SANTOS:04109469821 9469821</p> <p><small>Assinado de forma digital por RUI PIRES DOS SANTOS:04109469821 Dados: 2023.02.13 17:05:40 -04'00'</small></p> <p>Diretor Presidente MSGÁS</p> </div> <div style="text-align: center;"> <p>VALNIDERCIO FERREIRA LEONEL:20421524120 20</p> <p><small>Assinado de forma digital por VALNIDERCIO FERREIRA LEONEL:20421524120 Dados: 2023.02.13 16:03:56 -04'00'</small></p> <p>Contador CRCMS 3.294/O-4 MSGÁS</p> </div> </div>		

COMPANHIA DE GÁS DO ESTADO DE MATO GROSSO DO SUL - MSGÁS

Notas explicativas da Administração às demonstrações contábeis Em 31 de dezembro de 2022 e 31 de dezembro 2021 (Valores expressos em milhares de Reais)

1. Contexto operacional

A Companhia de Gás do Estado de Mato Grosso do Sul - MSGÁS (“Companhia”) foi constituída com base na Lei Estadual nº 1.854 de 21 de maio de 1998, alterada pela Lei Estadual nº 2.865 de 07 de julho de 2004, sob a forma de sociedade por ações. A Companhia é uma Sociedade de economia mista, e seus objetivos são: executar serviços relativos à pesquisa tecnológica, exploração, produção, aquisição, armazenamento, produção e comercialização independente de energia elétrica, transporte, transmissão, importação, exportação, fabricação e montagem de componentes necessários ao suprimento do mercado de gás; distribuição, comercialização e transporte de gás natural e/ou subprodutos e derivados, bem como atuação na área de serviços de transmissão de dados, imagens e informações, por meio da implantação de rede de telecomunicações juntamente com a rede de distribuição de gás natural. A Companhia deu início à fase pré-operacional em julho de 1998 e foi até maio de 2001, iniciando suas atividades operacionais em 01 de junho de 2001.

A Companhia tem a concessão exclusiva para distribuição de gás natural em todo o Estado de Mato Grosso do Sul, pelo prazo de 30 anos a partir de 29 de agosto de 1998, podendo ser prorrogado por até igual período.

Ao final da concessão, por decurso de prazo, todos os bens da concessionária serão revertidos ao Estado de Mato Grosso do Sul (concedente) e a concessionária será indenizada pelo valor dos investimentos realizados nos 10 anos anteriores ao término da concessão, atualizados monetariamente com base na variação do Índice Geral de Preços/Disponibilidade Interna (IGP-DI), divulgado pela Fundação Getúlio Vargas.

Em caso de extinção da concessão, por expiração do prazo, encampação, caducidade, rescisão, anulação ou extinção da Companhia, a concessionária será indenizada à vista e em dinheiro, pelos serviços, obras, imóveis, benfeitorias, equipamentos, redes de canalização, medidores, e todos os demais bens de seu ativo, atualizados monetariamente, capitalizados até o dia do efetivo pagamento pela variação do Índice Geral de Preços (IGP).

Na hipótese em que a extinção não decorra de fatos imputáveis à concessionária, será esta, ainda, indenizada por perdas e danos e todos os prejuízos sofridos com a extinção, notadamente pelos lucros cessantes e danos emergentes, tudo atualizado monetariamente pela variação do Índice Geral de Preços/Disponibilidade Interna (IGP-DI).

As tarifas são propostas pela concessionária e aprovadas pela concedente, que também é responsável por homologar reajustes e proceder à revisão das tarifas.

A Companhia está ampliando a rede de distribuição de gás natural em Campo Grande e Três Lagoas para abastecer os segmentos: residencial, comercial, industrial e automotivo.

2. Apresentação das demonstrações contábeis

2.1. Apresentação das demonstrações contábeis

As demonstrações contábeis foram elaboradas de acordo com as práticas contábeis adotadas no Brasil, as quais abrangem a legislação societária, os pronunciamentos, as orientações e as interpretações emitidas pelo Comitê de Pronunciamentos Contábeis (CPC) e as normas emitidas pelo Conselho Federal de Contabilidade (CFC).

A emissão das demonstrações financeiras da Companhia foi autorizada pela administração em 20 de janeiro de 2023.

Notas explicativas da Administração às demonstrações contábeis
Em 31 de dezembro de 2022 e 31 de dezembro 2021
(Valores expressos em milhares de Reais)

2.2. Base de preparação

As demonstrações contábeis foram preparadas com base no custo histórico, com exceção dos adiantamentos de clientes e adiantamentos a fornecedores, que são mensuradas pelo valor justo através do resultado.

2.3. Moeda funcional e moeda de apresentação

Estas demonstrações contábeis são apresentadas em Real, que é a moeda funcional da Companhia. Todas as informações contábeis apresentadas em Real foram arredondadas para o milhar mais próximo, exceto quando indicado de outra forma.

2.4. Uso de estimativas e julgamentos

A preparação das demonstrações contábeis de acordo com as normas CPC exige que a Administração faça julgamentos, estimativas e premissas que afetam a aplicação das políticas contábeis e os valores reportados de ativos, passivos, receitas e despesas. Os resultados reais podem divergir dessas estimativas.

Estimativas e premissas são revistas de maneira contínua. Revisões com relação a estimativas contábeis são reconhecidas no período em que as estimativas são revisadas e em quaisquer exercícios futuros afetados.

As informações sobre incertezas sobre premissas e estimativas que possuam um risco significativo de resultar em um ajuste material dentro do próximo período financeiro estão incluídas nas seguintes notas explicativas:

- **Nota 5** - Contas a receber;
- **Nota 8** - Impostos diferidos;
- **Nota 9** - Vida útil do ativo intangível;
- **Nota 13** - Débito nas operações de venda de gás e distribuição.

Sendo ainda utilizado estimativa na mensuração do Ativo Financeiro, decorrente da parcela não recuperável dos investimentos realizados pela Companhia e não recuperados no período de concessão.

3. Principais práticas contábeis

As políticas contábeis descritas a seguir, têm sido aplicadas de maneira consistente a todos os exercícios apresentados nestas demonstrações contábeis.

3.1. Caixa e equivalentes de caixa

Caixa e equivalentes de caixa abrangem saldos de caixa e investimentos financeiros com vencimento original de três meses ou menos a partir da data da contratação, os quais são sujeitos a um risco insignificante de alteração no valor, sendo utilizados na gestão das obrigações de curto prazo.

3.2. Instrumentos financeiros

Os ativos e passivos financeiros são reconhecidos quando, e somente quando, a Companhia

COMPANHIA DE GÁS DO ESTADO DE MATO GROSSO DO SUL - MSGÁS

Notas explicativas da Administração às demonstrações contábeis Em 31 de dezembro de 2022 e 31 de dezembro 2021 (Valores expressos em milhares de Reais)

é parte das disposições contratuais do instrumento.

Instrumentos financeiros são classificados e mensurados de acordo com CPC 48 - Instrumentos financeiros, sendo: pelo método de custo amortizado, ou a valor justo por meio do resultado ou ainda a valor justo por meio de resultados abrangentes.

Custo amortizado

Os ativos financeiros mensurados ao custo amortizado são ativos financeiros mantidos com o objetivo de receber fluxos de caixa pelo recebimento de principal e juros sobre o valor do principal em aberto e que não são destinados a comercialização.

Valor justo por meio do resultado

Os ativos financeiros mensurados ao valor justo por meio do resultado são ativos financeiros que não podem ser classificados por nenhuma das categorias citadas acima.

Valor justo por meio de outros resultados abrangentes

Os ativos financeiros mensurados ao valor justo por meio de outros resultados abrangentes são ativos financeiros mantidos com o objetivo de receber fluxos de caixa pelo recebimento de principal e juros sobre o valor do principal em aberto assim como pela sua comercialização.

i. Ativos financeiros

A Companhia determina a classificação dos seus ativos financeiros no momento do seu reconhecimento inicial, quando ele se torna parte das disposições contratuais do instrumento, com base no modelo de negócios no qual o ativo é gerenciado e em suas características de fluxo de caixa contratuais.

Ativos financeiros são reconhecidos inicialmente ao valor justo, acrescidos, no caso de investimentos não designados a valor justo por meio do resultado, dos custos de transação que sejam diretamente atribuíveis à aquisição de ativo financeiro.

Os ativos financeiros da Companhia incluem caixa e equivalentes de caixa, contas a receber, crédito nas operações de compra de gás.

Reversão do reconhecimento do Ativo Financeiro

Um ativo financeiro (ou, quando for o caso, uma parte de um ativo financeiro ou parte de um grupo de ativos financeiros semelhantes) é baixado quando:

- Os direitos de receber fluxos de caixa do ativo expirarem;
- A Companhia transferir os seus direitos de receber fluxos de caixa do ativo ou assumir uma obrigação de pagar integralmente os fluxos de caixa recebidos, sem demora significativa, a um terceiro por força de acordo de “repasse”; e (a) a Companhia transferir substancialmente todos os riscos e benefícios do ativo, ou (b) a Companhia não transferir tampouco reter substancialmente todos os riscos e benefícios relativos ao ativo, mas transferir o controle sobre o ativo.

**Notas explicativas da Administração às demonstrações contábeis
Em 31 de dezembro de 2022 e 31 de dezembro 2021
(Valores expressos em milhares de Reais)**

Quando a Companhia tiver transferido seus direitos de receber fluxos de caixa de um ativo ou tiver executado um acordo de repasse, e não tiver transferido ou retido substancialmente todos os riscos e benefícios relativos ao ativo, um ativo é reconhecido na extensão do envolvimento contínuo da Companhia com o ativo. Nesse caso, a Companhia também reconhece um passivo associado. O ativo transferido e o passivo associado são mensurados com base nos direitos e obrigações que a Companhia manteve.

O envolvimento contínuo na forma de uma garantia sobre o ativo transferido é mensurado pelo valor contábil original do ativo ou pela máxima contraprestação que puder ser exigida da Companhia, dos dois o menor.

ii. Passivos financeiros

Os passivos financeiros são classificados no reconhecimento inicial ao custo amortizado ou mensurado ao valor justo por meio do resultado.

Os passivos financeiros a valor justo por meio do resultado incluem passivos financeiros para negociação e passivos financeiros designados no reconhecimento inicial a valor justo por meio do resultado.

Empréstimos e financiamentos

Após reconhecimento inicial, empréstimos e financiamentos sujeitos a juros são mensurados subsequentemente pelo custo amortizado, utilizando o método da taxa de juros efetivos. Ganhos e perdas são reconhecidos na demonstração do resultado no momento da baixa dos passivos, bem como durante o processo de amortização pelo método da taxa de juros efetivos.

Reversão do reconhecimento do Passivo Financeiro

Um passivo financeiro é baixado quando a obrigação for revogada, cancelada ou expirar.

Quando um passivo financeiro existente for substituído por outro do mesmo mutuante com termos substancialmente diferentes, ou os termos de um passivo existente forem significativamente alterados, essa substituição ou alteração é tratada como baixa do passivo original e reconhecimento de um novo passivo, sendo a diferença nos correspondentes valores contábeis reconhecido na demonstração do resultado.

3.3. Concessões - Ativo financeiro

A Companhia possui contrato de concessão por 30 anos, vigente no período de 29 de julho de 1998 a 28 de julho de 2028, para exploração da atividade de distribuição de gás natural por meio de gasodutos em todo o Estado de Mato Grosso do Sul. Para os investimentos realizados nos últimos dez anos da concessão, iniciado em 29 de julho de 2018, a Companhia reconhece como “Ativo financeiro”, o crédito a receber previsto no contrato firmado com o

**Notas explicativas da Administração às demonstrações contábeis
Em 31 de dezembro de 2022 e 31 de dezembro 2021
(Valores expressos em milhares de Reais)**

poder concedente, visto que possui o direito incondicional de receber indenização ao fim do contrato, referente aos bens edificados e não recuperados por meio da utilização operacional dos bens. Esses Ativos financeiros estão registrados pelo valor do direito R\$ 23.327 (R\$ 10.003 em 2021) os quais são atualizados com base na taxa contratual do IGP-DI, e irão compor a base de indenização. Tais ativos financeiros são mensurados pelo valor justo mediante o reconhecimento inicial. Após o reconhecimento inicial, os ativos financeiros são mensurados pelo custo amortizado.

3.4. Passivos financeiros não derivativos

A Companhia reconhece seus passivos financeiros não derivativos inicialmente na data em que são originados. Todos os outros passivos financeiros são reconhecidos inicialmente na data de negociação na qual a Companhia se torna uma parte das disposições contratuais do instrumento. A Companhia baixa um passivo financeiro quando tem suas obrigações contratuais retiradas, canceladas ou vencidas.

Tais passivos financeiros são reconhecidos inicialmente pelo valor justo acrescido de quaisquer custos de transação atribuíveis. Após o reconhecimento inicial, esses passivos financeiros são medidos pelo custo amortizado através do método dos juros efetivos.

A Companhia tem os seguintes passivos financeiros não derivativos: empréstimos e financiamentos, fornecedores, débito nas operações de venda de gás e distribuição, dividendos a pagar e outras contas a pagar.

3.5. Estoques

Está avaliado pelo custo médio ponderado relativo ao valor nominal de aquisição, incluindo o valor dos impostos não recuperáveis e os fretes, deduzidos da provisão para atender a perdas prováveis por obsolescência, desuso ou para ajuste a valor de mercado quando este for inferior.

3.6. Direito de Uso/Arrendamento CPC 06(R2)

A Companhia segue a norma do CPC 06 (R2) e foi aplicada a partir de 1º de janeiro de 2019, com o objetivo unificar o tratamento contábil das operações de arrendamento, não mais fazendo a distinção entre arrendamento operacional e financeiro, especialmente quanto ao aluguel da sede.

3.7. Intangível

Contratos de concessão de serviços

A Companhia reconhece como um ativo intangível o direito de cobrar dos usuários pelo sistema de distribuição de gás natural em linha com a interpretação ICPC 01 Contratos de Concessão (Nota Explicativa nº 10).

O ativo intangível tem sua amortização iniciada quando este está disponível para uso, em seu local e na condição necessária para que seja capaz de operar da forma pretendida pela Companhia.

A amortização do ativo intangível reflete o padrão em que se espera que os benefícios econômicos futuros dos ativos, os quais são remunerados via tarifa definido no contrato de

**Notas explicativas da Administração às demonstrações contábeis
Em 31 de dezembro de 2022 e 31 de dezembro 2021
(Valores expressos em milhares de Reais)**

concessão. O método de amortização utilizado pela Companhia, reflete o padrão de consumo descrito no contrato de concessão, para a formação de tarifa, sendo 10 anos.

A amortização do ativo intangível é cessada quando o ativo tiver sido totalmente consumido ou baixado, deixando de integrar a base de cálculo da tarifa de prestação de serviços de concessão, o que ocorrer primeiro.

As obras em andamento são classificadas no ativo intangível. Os juros incorridos sobre empréstimos bancários utilizados para custear a construção de novas redes de distribuição foram capitalizados como parte de seus custos.

3.8. Redução ao valor recuperável (impairment)

a) Ativos financeiros (incluindo recebíveis)

Um ativo financeiro não mensurado pelo valor justo por meio do resultado é avaliado a cada data de apresentação para apurar se há evidência objetiva de que tenha ocorrido perda no seu valor recuperável. Um ativo tem perda no seu valor recuperável se uma evidência objetiva indica que um evento de perda ocorreu após o reconhecimento inicial do ativo, e que aquele evento de perda teve um efeito negativo nos fluxos de caixa futuros projetados que podem ser estimados de uma maneira confiável.

A evidência objetiva de que os ativos financeiros perderam valor pode incluir o não pagamento ou atraso no pagamento por parte do devedor, indicações de que o devedor ou emissor entrará em processo de falência, ou o desaparecimento de um mercado ativo para um título. Além disso, para um instrumento patrimonial, um declínio significativo ou prolongado em seu valor justo abaixo do seu custo é evidência objetiva de perda por redução ao valor recuperável.

b) Ativos não financeiros

Os valores contábeis dos ativos não financeiros da Companhia, que não o Imposto de Renda e Contribuição Social diferido, são revistos a cada data de apresentação para apurar se há indicação de perda no valor recuperável. Caso ocorra tal indicação, então o valor recuperável do ativo é determinado.

O valor recuperável de um ativo ou de uma unidade geradora de caixa é o menor valor entre o valor em uso e o valor justo menos despesas de venda. Ao avaliar o valor em uso, os fluxos de caixa futuros estimados são descontados aos seus valores presentes através da taxa de desconto antes de impostos que reflita as condições vigentes de mercado quanto ao período de recuperabilidade do capital e os riscos específicos do ativo.

Perdas por redução no valor recuperável são reconhecidas no resultado. As perdas de valor recuperável são revertidas somente na condição em que o valor contábil do ativo não exceda o valor contábil que teria sido apurado, líquido de depreciação ou amortização, caso a perda de valor não tivesse sido reconhecida.

Conforme demonstrado na Nota Explicativa nº 10, a Companhia possui provisão de redução para perda do valor recuperável constituído sobre seus ativos intangíveis.

3.9. Reconhecimento de receitas, custos e despesas

COMPANHIA DE GÁS DO ESTADO DE MATO GROSSO DO SUL - MSGÁS

Notas explicativas da Administração às demonstrações contábeis Em 31 de dezembro de 2022 e 31 de dezembro 2021 (Valores expressos em milhares de Reais)

Os resultados das operações compreendem as receitas, custos e despesas sendo apurado em conformidade com o regime contábil de competência.

Receita de serviços

As receitas de vendas decorrem da comercialização e distribuição de gás natural canalizado, correspondentes a última leitura até a data de encerramento do balanço. A receita é reconhecida no resultado em função de sua realização.

A Companhia avaliou o conteúdo do pronunciamento do CPC 47 - Receita de Contrato com Cliente, e não identificou impactos em relação as práticas atualmente utilizadas em suas demonstrações contábeis.

3.10. Benefícios a empregados

A Companhia não dispõe de plano de benefício pós-emprego.

3.11. Receitas financeiras e despesas financeiras

As receitas financeiras abrangem receitas de juros sobre fundos investidos e variações no valor presente de ativos financeiros mensurados pelo custo amortizado através do método dos juros efetivos. A receita de juros é reconhecida no resultado, através do método dos juros efetivos.

As despesas financeiras abrangem, basicamente, as tarifas bancárias e as despesas com juros sobre empréstimos. Custos de empréstimo que não são diretamente atribuíveis à aquisição, à construção ou a produção de um ativo qualificável são mensurados no resultado através do método de juros efetivos.

3.12. Provisões

Uma provisão é reconhecida em função de um evento passado se a Companhia tem uma obrigação legal ou construtiva que possa ser estimada de maneira confiável, e é provável que um recurso econômico seja exigido para liquidar a obrigação.

3.13. Imposto de Renda e Contribuição Social

O Imposto de Renda e a Contribuição Social do exercício corrente e diferido são calculados com base nas alíquotas de 15 %, acrescidas do adicional de 10 % sobre o lucro tributável excedente de R\$ 240 para Imposto de Renda e 9 % sobre o lucro tributável para Contribuição Social sobre o lucro líquido, considerando a compensação de prejuízos fiscais e a base negativa de contribuição social, limitada a 30% do lucro tributário anual.

A despesa com Imposto de Renda e Contribuição Social compreende as parcelas correntes e diferidos. O imposto corrente e o imposto diferido são reconhecidos no resultado a menos que estejam relacionados à combinação de negócios ou a itens diretamente reconhecidos no patrimônio líquido ou em outros resultados abrangentes.

O imposto corrente é o imposto a pagar R\$ 27.033 (R\$ 22.796 em 2021), sobre o lucro tributável do exercício, a taxas de impostos decretadas ou substantivamente decretadas na data de apresentação das demonstrações contábeis e qualquer ajuste aos impostos a pagar com relação aos exercícios anteriores.

COMPANHIA DE GÁS DO ESTADO DE MATO GROSSO DO SUL - MSGÁS

Notas explicativas da Administração às demonstrações contábeis Em 31 de dezembro de 2022 e 31 de dezembro 2021 (Valores expressos em milhares de Reais)

O imposto diferido é reconhecido com relação às diferenças temporárias entre os valores contábeis de ativos e passivos para fins contábeis e os correspondentes valores usados para fins de tributação.

Os ativos e passivos fiscais diferidos são compensados caso haja um direito legal de compensar passivos e ativos fiscais correntes, e sejam referentes a impostos cobrados pela mesma autoridade tributária sobre a mesma entidade sujeita à tributação, ou sobre entidades tributáveis distintas, mas que exista a intenção de liquidar os impostos correntes passivos e ativos em uma base líquida ou os ativos e passivos fiscais serão realizados simultaneamente.

Um ativo de Imposto de Renda e Contribuição Social diferido é reconhecido em relação aos prejuízos fiscais, créditos fiscais e diferenças temporárias dedutíveis não utilizadas na extensão em que seja provável que lucros futuros sujeitos à tributação estejam disponíveis e contra os quais serão utilizados.

Ativos de Imposto de Renda e Contribuição Social diferidos são revisados a cada data de elaboração das demonstrações contábeis e serão reduzidos na extensão em que sua realização não seja mais provável.

3.14. Demonstração de valor adicionado

A Companhia elaborou Demonstrações do Valor Adicionado (DVA) nos termos do pronunciamento técnico CPC 09 - Demonstração do Valor Adicionado, as quais são apresentadas como parte integrante das demonstrações contábeis, conforme BRGAAP, aplicável somente às Companhias abertas.

4. Caixa e equivalentes de caixa

	31/12/2022	31/12/2021
Bancos	141	216
Aplicações financeiras	<u>67.376</u>	<u>21.925</u>
Total	67.517	22.141

A exposição da Companhia a riscos de taxa de juros e a uma análise de sensibilidade para ativos e passivos financeiros são divulgados na Nota Explicativa nº 22.

As aplicações financeiras de curto prazo, de liquidez diária, são prontamente conversíveis em montante conhecido de caixa e estão sujeitas a um baixo risco. As aplicações possuem opção de resgate antecipado dos referidos títulos, sem penalidades ou perda de rentabilidade e, em 31 de dezembro de 2022 e em 2021, e não possui nenhuma operação objeto de swap em sua carteira.

As aplicações financeiras em CDB e Fundo DI são remuneradas por taxas variáveis, referenciadas ao CDI em média 101% (96% do CDI em 2021) tendo como emissores bancos oficiais, as quais tiveram uma variação relevante neste ano, devido à compensação de créditos de PIS e COFINS em aproximadamente 35 milhões, para quitação de tributos correntes, sem a necessidade de desencaixa financeiro.

Os saldos dos instrumentos financeiros utilizados pela Companhia em 31 de dezembro de 2022 estão registrados pelo custo contábil, os quais não diferem significativamente dos correspondentes valores de mercado estimados.

COMPANHIA DE GÁS DO ESTADO DE MATO GROSSO DO SUL - MSGÁS

Notas explicativas da Administração às demonstrações contábeis Em 31 de dezembro de 2022 e 31 de dezembro 2021 (Valores expressos em milhares de Reais)

5. Contas a receber

	31/12/2022	31/12/2021
Clientes	84.341	62.026
Vendas incorridas e não faturadas	22.547	9.114
	106.888	71.140
(-) Provisão para perdas esperadas	(24)	(31)
	106.864	71.109

Provisão para perdas esperadas

A Companhia desenvolveu um índice de perdas/histórico para aplicar sobre o contas a receber, o estudo realizado pela Companhia engloba o valor das perdas efetivas nos últimos três exercícios (2019, 2020 e 2021) somados a inadimplência dos títulos em aberto a mais de 180 dias até 31 de dezembro de 2021, comparados com o faturamento total no mesmo período, o índice obtido foi aplicado sobre o faturamento de dezembro de 2022, para constituir a provisão para perdas esperadas no recebimento de créditos.

6. Impostos a recuperar

	31/12/2022	31/12/2021
Outros impostos a recuperar	3.333	29.670
	3.333	29.670
Circulante	3.177	29.468
Não Circulante	156	202
	3.333	29.670

A Companhia, por meio da Associação Brasileira das Empresas Distribuidoras de Gás Canalizado (ABEGÁS), ingressou em juízo, em agosto de 2016, com pedido para realizar a exclusão do ICMS da base de cálculo do PIS e da COFINS, pedido este que teve trânsito em julgado em 28 de janeiro de 2019. A Companhia reconheceu contabilmente em dezembro/2021, os créditos de PIS e da COFINS referente à exclusão do ICMS da base de cálculo destas contribuições tanto do período abrangido pelo processo judicial com Trânsito em Julgado bem como do período Pós Trânsito em Julgado. Dos créditos de PIS e COFINS restaram um saldo de R\$ 2.642. Os demais créditos no valor de R\$ 690 referem-se a PIS e COFINS a recuperar e ICMS s/ ativos intangíveis.

7. Impostos diferidos

	31/12/2022		31/12/2021	
	Ativo	Passivo	Ativo	Passivo
Provisão para perdas esperadas	8	-	11	-
Ajustes a valor justo adiantamentos de clientes	2.949	-	2.643	-

COMPANHIA DE GÁS DO ESTADO DE MATO GROSSO DO SUL - MSGÁS

Notas explicativas da Administração às demonstrações contábeis Em 31 de dezembro de 2022 e 31 de dezembro 2021 (Valores expressos em milhares de Reais)

Impairment sobre intangível	9.890	-	9.890	-
Provisão para perdas ações judiciais	154	-	154	-
Ativo Financeiro	-	-	-	21
	<u>13.001</u>	<u>-</u>	<u>12.698</u>	<u>21</u>

O Imposto de Renda e a Contribuição Social diferidos são registrados para refletir os efeitos fiscais futuros atribuíveis às diferenças temporárias entre a base fiscal de ativos e passivos e seus respectivos valores contábeis.

As movimentações dos impostos diferidos ocorreram da seguinte forma:

	<u>Ativo</u>	<u>Passivo</u>
Saldo em 1º de janeiro de 2021	10.879	621
(-) Diminuição	(961)	(660)
(+) Aumento	2.780	59
	<u>12.698</u>	<u>20</u>
Saldo em 31 de dezembro de 2021	12.698	20
(-) Diminuição	(1.665)	(30)
(+) Aumento	1.968	10
Saldo em 31 de dezembro de 2022	13.001	-

COMPANHIA DE GÁS DO ESTADO DE MATO GROSSO DO SUL - MSGÁS

Notas explicativas da Administração às demonstrações contábeis Em 31 de dezembro de 2022 e 31 de dezembro 2021

(Valores expressos em milhares de Reais)

8. Intangível

Custo	Saldo líquido 31/12/2020	Adições	Transfe-rências	Baixas	Saldo líquido 31/12/2021
Terrenos	1.300	0	0	0	1.300
Edificações, obras e benfeitorias	3.780	133	2.036	0	5.949
Máquinas e equipamentos	1.554	93	0	0	1.647
Veículos	1.501	0	0	0	1.501
Móveis e utensílios	2.017	42	14	0	2.073
Computadores e periféricos	4.412	2.129	0	0	6.541
Softwares	3.899	580	0	0	4.479
Sistema de distribuição de gás natural	256.775	0	12.265	0	269.040
(-) Impairment sist.de dist.de gás natural	-29.089	0	0	0	-29.089
	246.149	2.977	14.315	0	263.441
Amortização					
Edificações, obras e benfeitorias	-827	-368	0	0	-1.195
Máquinas e equipamentos	-774	-105	0	0	-879
Veículos	-631	-150	0	0	-781
Móveis e utensílios	-1.197	-149	0	0	-1.346
Computadores e periféricos	-2.563	-296	0	0	-2.859
Softwares	-2.788	-200	0	0	-2.988
Sistema de distribuição de gás natural	-154.804	-14.454	0	0	-169.258
	-163.584	-15.722	0	0	-179.306
Obras em andamento					
Sistema de distribuição de gás natural	21.782	15.818	-11.601	-165	25.834
Almoxarifado de projetos	7.491	3.718	-163	-2.714	8.332
	29.273	19.536	-11.764	-2.879	34.166
Ativo financeiro	-3.291	-5.498	0	0	-8.789
	108.547	1.293	2.551	-2.879	109.512

Custo	Saldo líquido 31/12/2021	Adições	Transfe-rências	Baixas	Saldo líquido 31/12/2022
Terrenos	1.300	0	0	0	1.300
Edificações, obras e benfeitorias	5.949	167	1.477	0	7.593
Máquinas e equipamentos	1.647	65	0	0	1.712
Veículos	1.501	397	0	0	1.898
Móveis e utensílios	2.073	213	0	0	2.286
Computadores e periféricos	6.541	115	0	0	6.656
Softwares	4.479	407	0	0	4.886
Sistema de distribuição de gás natural	269.040	674	28.173	0	297.887
(-) Impairment sist.de dist.de gás natural	-29.089	0	0	0	-29.089
	263.441	2.038	29.650	0	295.129
Amortização					
Edificações, obras e benfeitorias	-1.195	-624	0	0	-1.819
Máquinas e equipamentos	-879	-111	0	0	-990
Veículos	-781	-170	0	0	-951
Móveis e utensílios	-1.346	-157	0	0	-1.503
Computadores e periféricos	-2.859	-494	0	0	-3.353
Softwares	-2.988	-239	0	0	-3.227
Sistema de distribuição de gás natural	-169.258	-15.534	5	0	-184.787

COMPANHIA DE GÁS DO ESTADO DE MATO GROSSO DO SUL - MSGÁS

Notas explicativas da Administração às demonstrações contábeis Em 31 de dezembro de 2022 e 31 de dezembro 2021

(Valores expressos em milhares de Reais)

	-179.306	-17.329	5	0	-196.630
Obras em andamento					
Sistema de distribuição de gás natural	25.834	14.694	-27.736	0	12.792
Almoxarifado de projetos	8.332	305	-1.919	1	6.719
	<u>34.166</u>	<u>14.999</u>	<u>-29.655</u>	<u>1</u>	<u>19.511</u>
Ativo financeiro	-8.789	-12.878	0	0	-21.667
Subvenção governamental	0	358	0	0	358
	<u>109.512</u>	<u>-12.812</u>	<u>0</u>	<u>1</u>	<u>96.701</u>

A Companhia entende que o prazo de vida útil dos ativos em concessão é de 10 anos conforme a taxa de amortização de 10% prevista no contrato. O ativo intangível em operação é representado por valores dos investimentos realizados em sistemas de distribuição de gás natural canalizado e demais compras de bens móveis e foram reconhecidos pela diferença entre o total dos investimentos realizados, em fase de produção, e o valor reconhecido como “Ativo financeiro”.

Os ativos intangíveis são avaliados pelo custo de aquisição, formação ou construção, inclusive juros e demais encargos financeiros capitalizados. A amortização de tais ativos é calculada pelo método linear com base na taxa de 10% a.a., e leva em consideração os benefícios econômicos futuros dos ativos componentes da infraestrutura utilizados no cálculo da tarifa, conforme contrato de concessão.

A Companhia tem assinado com o Estado um Contrato de Concessão dos Serviços Locais de gás canalizado. Segundo esse contrato, o Poder Concedente regula os serviços prestados, juntamente com a margem a ser aplicada na tarifa a ser cobrada dos usuários pelo fornecimento de gás, a qual deve remunerar a Concessionária pelos investimentos e serviços por ela realizados, de acordo com as regras fixadas contratualmente.

Ainda segundo o Contrato de Concessão, o Poder Concedente detém o direito de receber ao final do prazo da Concessão toda a infraestrutura construída pela Concessionária ao longo do contrato, razão pela qual os ativos aplicados na prestação dos serviços de gás canalizado são classificados como ativo intangível, conforme requerido pela ICPC 01.

Dessa forma, a Concessionária reconhece como ativos intangíveis todos os valores por ela despendidos para a formação daqueles ativos reversíveis ao Poder Concedente, os quais são passíveis de recuperação via margem de distribuição, dentro do prazo da Concessão, num prazo de 10 anos, conforme estipulado no contrato.

Sobre o prazo para definição da vida útil econômica estimada para fins de amortização de seus ativos intangíveis, a Companhia mantém a adoção da regra definida no Contrato de Concessão, a qual define que o prazo a ser aplicado é de 10 anos, por ser este o padrão de consumo do benefício econômico.

A aplicação de prazo de amortização diverso daquele definido na regra contratual gera um resultado que, na interpretação da Administração, não reflete a realidade do negócio da Companhia, porque: (i) 10 anos é, de forma taxativa, o período definido no Contrato de Concessão para a recuperação dos investimentos realizados pela Concessionária na construção da infraestrutura; e (ii) a margem da Concessionária definida a partir da aplicação das regras contratuais é o instrumento que permite a manutenção do equilíbrio entre a receita e os custos da atividade.

COMPANHIA DE GÁS DO ESTADO DE MATO GROSSO DO SUL - MSGÁS

Notas explicativas da Administração às demonstrações contábeis Em 31 de dezembro de 2022 e 31 de dezembro 2021

(Valores expressos em milhares de Reais)

Portanto, 10 anos é o prazo padrão de consumo do benefício econômico gerado pelos ativos intangíveis e, conseqüentemente, da sua vida útil estimada. Neste sentido a Administração considera que a sua interpretação atende às práticas contábeis adotadas no Brasil, além de retratar com transparência a aderência delas ao negócio da Companhia.

Extinta a concessão, os ativos vinculados à prestação de serviço de distribuição de gás serão revertidos ao Poder Concedente, tendo a Companhia o direito à indenização correspondente aos investimentos realizados nos dez anos anteriores (ativo financeiro) ao término da concessão.

A construção da infraestrutura necessária para a distribuição de gás é considerada um serviço prestado ao poder concedente, e a correspondente receita é reconhecida ao resultado por valor igual ao custo. A Companhia não reconhece margem na construção de infraestrutura, pois essa margem está vinculada aos serviços contratados de terceiros por valores que refletem o valor justo.

A partir de 2008, com o advento da Lei nº 11.638/07, a Companhia vem realizando estudos visando à avaliação da provisão constituída, adotando-se o método de fluxo de caixa descontado. A Companhia adota a taxa IGP-DI para ajustar ao valor presente o seu ativo financeiro, a taxa é divulgada pela Fundação Getúlio Vargas (FGV). A Companhia aplica a referida taxa, a qual está definida no contrato de concessão para remuneração dos investimentos efetuados nos últimos 10 (dez) anos da concessão.

9. Fornecedores

	<u>31/12/2022</u>	<u>31/12/2021</u>
Fornecedores de gás natural	72.255	45.711
Fornecedores diversos	2.771	3.765
	75.026	49.476

A Petróleo Brasileiro S.A.-PETROBRAS, é o único fornecedor de gás natural canalizado na região da Companhia.

10. Empréstimos e financiamentos

Banco do Brasil/FCO	<u>31/12/2022</u>	<u>31/12/2021</u>
Circulante	4.829	4.745
Não Circulante	9.772	14.648
	14.601	19.393

Os financiamentos com recursos do Banco do Brasil destinaram-se à implantação, ampliação e melhoria dos sistemas de distribuição de gás natural canalizado.

Os vencimentos dos empréstimos e financiamentos do passivo não circulante estão assim distribuídos:

<u>2023</u>	<u>2024</u>	<u>2025</u>	<u>Total</u>
4.829	4.878	4.894	14.601

COMPANHIA DE GÁS DO ESTADO DE MATO GROSSO DO SUL - MSGÁS

Notas explicativas da Administração às demonstrações contábeis em 31 de dezembro de 2022 e 31 de dezembro 2021

(Valores expressos em milhares de Reais)

Garantia

O empréstimo de FCO do Banco do Brasil está garantido por títulos vencíveis no percentual de 108% do saldo devedor, enviados em cobrança mensalmente via boletos bancários emitidos na MODALIDADE CARTEIRA 17 no próprio Banco do Brasil.

11. Obrigações trabalhistas

	<u>31/12/2022</u>	<u>31/12/2021</u>
Provisão de férias e encargos	3.175	3.356
Participação nos lucros e resultados	2.207	2.100
Outras obrigações trabalhistas	674	640
	<u>6.056</u>	<u>6.096</u>

12. Débito nas operações de venda de gás e distribuição

	<u>31/12/2022</u>	<u>31/12/2021</u>
Adiantamentos de clientes	27.623	21.578
Ajustes a valor justo (a)	172	7.774
	<u>27.795</u>	<u>29.352</u>
Circulante	23.070	15.782
Não circulante	4.725	13.570
	<u>27.795</u>	<u>29.352</u>

Débitos nas operações de venda de gás e distribuição e ajuste a valor justo

O saldo de débitos nas operações de venda de gás e distribuição, R\$ 27.623 (R\$ 21.578 em 2021), se referem ao saldo das operações comerciais. Quanto ao saldo de ajuste a valor justo sobre débitos nas operações de gás e distribuição, R\$ 172 (R\$ 7.774 em 2021) se refere ao ajuste a valor justo dos débitos gerados pelas operações comerciais realizadas com clientes.

Os débitos nas operações de aquisição de gás e distribuição, referem-se ao contrato de venda de gás natural e contrato de prestação de serviços de distribuição de gás natural canalizado firmado com a Petróleo Brasileiro S.A - Petrobras em 06 de fevereiro de 2001, onde o mesmo prevê que, se caso o cliente não retire/movimente a quantidade mínima definida, fará o pagamento da diferença entre a retirada/movimentação e o mínimo na forma de adiantamento para que seja compensado em períodos futuros. Tais valores são controlados em quantidade (m³), desta forma, o valor sofre o ajuste do valor justo em função das variações tarifárias que ocorrem durante o exercício.

O vencimento do contrato de prestação de serviços de distribuição de gás natural canalizado distribuição de serviços é tratado na Cláusula Nona, sendo a versão atual a do Primeiro termo Aditivo, com a seguinte redação:

“CLÁUSULA NONA - VIGÊNCIA E PRORROGAÇÃO

O presente CONTRATO será válido a partir de sua assinatura e seu término ocorrerá no prazo de 20 (vinte) ANOS contados a partir do INÍCIO DE SERVIÇO DE DISTRIBUIÇÃO COMERCIAL ou na data de término do CONTRATO PETROBRAS-PIEE, considerados todos os seus eventuais aditamentos, a que

COMPANHIA DE GÁS DO ESTADO DE MATO GROSSO DO SUL - MSGÁS

Notas explicativas da Administração às demonstrações contábeis em 31 de dezembro de 2022 e 31 de dezembro 2021

(Valores expressos em milhares de Reais)

ocorrer por último. Na hipótese de o contrato PRETROBRAS-PIEE ser prorrogado, este CONTRATO será automaticamente prorrogado pelo mesmo prazo.”

Em 16 de novembro de 2020, a Companhia recebeu uma comunicação da Petróleo Brasileiro S.A., informando, não haver interesse em aditar ou renovar o contrato vigente, com isso, a Companhia reconheceu em novembro de 2020 e continua reconhecimento mensalmente, a receita dos saldos de adiantamentos considerados irrecuperáveis de acordo com a expectativa de prestação de serviços até o final do contrato que se dará em 30/04/2023. O saldo dos débitos nas operações de distribuição da Petróleo Brasileiro S.A. corresponde a R\$ 3.201 (R\$ 11.176 em 2021). Os demais débitos R\$ 25.594 (R\$ 18.176 em 2021) referem-se ao cliente Sitrel.

13. Juros sobre capital próprio

Em 2022, a Companhia atribuiu créditos aos seus acionistas no valor de R\$ 8.469 (em 2021, R\$ 5.108), os quais foram pagos dentro de cada ano, referente a juros sobre capital próprio em substituição aos dividendos obrigatórios, conforme previsão estatutária e legislação pertinente.

Essa distribuição, imputada aos dividendos obrigatórios, foi aprovada pela Assembleia Geral de Acionistas, está assim realizada: Estado de Mato Grosso do Sul R\$ 4.319 e Commit Gás S.A. R\$ 4.150 e pago em 2022 (R\$ 2.605 e 2503 pago em 2021).

Os juros foram calculados com base na variação da Taxa de Juros de Longo Prazo (TJLP), nos termos da Lei nº 9.249/95. Para fins de demonstração e adequação aos princípios contábeis, os respectivos juros foram revertidos na demonstração de resultado na linha de encargos financeiros líquidos para a conta de prejuízos acumulados na demonstração das mutações do patrimônio líquido.

14. Dividendos a pagar

	31/12/2022	31/12/2021
Governo do Estado de Mato Grosso do Sul	3.750	3.916
COMMIT GÁS S.A.	3.603	3.763
	<u>7.353</u>	<u>7.679</u>

Os dividendos a pagar se referem aos dividendos complementares obrigatórios de 25% do lucro líquido após as destinações para reservas conforme regido pelo estatuto social da Companhia.

15. Contingências

	2022	2021
	Trabalhista	Trabalhista
Saldo em 01 de janeiro	452	492
Adições	-	-
Reversões	-	-
Baixas	<u>(91)</u>	<u>(40)</u>
Saldo em 31 de dezembro	<u>361</u>	<u>452</u>

Processos judiciais com probabilidade de perda provável

A Companhia é parte integrante em ações judiciais referentes às questões trabalhistas e cíveis, as quais são consideradas pelos advogados como prováveis de perda e são registradas contabilmente. O montante histórico atribuído a esses processos representa aproximadamente R\$ 361 (R\$ 452 em 2021).

COMPANHIA DE GÁS DO ESTADO DE MATO GROSSO DO SUL - MSGÁS

Notas explicativas da Administração às demonstrações contábeis em 31 de dezembro de 2022 e 31 de dezembro 2021
(Valores expressos em milhares de Reais)

16. Patrimônio líquido

a) Capital social

O capital social subscrito e integralizado é de R\$ 61.610 (R\$ 48.080 em 2021), está representado por 20.536.666 (vinte milhões, quinhentos e trinta e seis mil e seiscentos e sessenta e seis) ações ordinárias e 41.073.334 (quarenta e um milhões, setenta e três mil e trezentos e trinta e quatro) ações preferenciais, todas de classe única, nominativas com valor nominal de R\$ 1,00 cada e inconversíveis de uma espécie em outra (em 2021 eram 48.080.000 ações, sendo 16.026.666 ações ordinárias e 32.053.334 ações preferenciais).

b) Reserva de lucros

A reserva de lucros da Companhia é composta por:

Reserva legal, constituído à razão de 5% do lucro líquido apurado em cada exercício social nos termos do artigo 193 da Lei nº 6.404/76, até o limite de 20% do capital social, para o exercício findo em 31 de dezembro de 2022, é de R\$ 12.322 (o valor em 2021 era R\$ 9.392).

Retenção de lucros é R\$ 52.216 (R\$ 41.299 em 2021) e o Resultado a disposição dos acionistas, constituída pela transferência de parcela do lucro do exercício após as destinações de reservas, distribuições de dividendos obrigatórios e qualquer outra destinação necessária, o montante em 31 de dezembro de 2022, é de R\$ 44.977 (R\$ 36.859 em 31 de dezembro de 2021).

17. Receita operacional líquida

	<u>31/12/2022</u>	<u>31/12/2021</u>
Re venda de gás natural		
Térmico	-	527
Veicular	15.587	11.070
Industrial	911.983	533.168
Industrial - encargo de capacidade	4.575	4.345
Comercial	19.796	12.919
Residencial	10.232	7.097
Cogeração	2.680	1.689
Vendas incorridas e não faturadas	14.046	(1.129)
	<u>978.899</u>	<u>569.686</u>
Serviços de transporte de gás natural		
Térmico serviço	5.615	19.501
Vendas incorridas e não faturadas	(614)	(239)
	<u>5.001</u>	<u>19.262</u>
(-) Deduções da receita		
PIS-PASEP	(13.415)	(8.681)
COFINS	(61.791)	(39.987)
ICMS	(162.447)	(93.738)
ISS	(280)	(975)
Devoluções e descontos incondicionais	(1.940)	(1.718)

COMPANHIA DE GÁS DO ESTADO DE MATO GROSSO DO SUL - MSGÁS

Notas explicativas da Administração às demonstrações contábeis Em 31 de dezembro de 2022 e 31 de dezembro 2021 (Valores expressos em milhares de Reais)

	(239.873)	(145.099)
Receita operacional líquida	<u>744.027</u>	<u>443.849</u>

As vendas incorridas e serviços prestados e não faturadas são originadas pelos ciclos de medição, sendo que parte realizada no mês, fica para faturamento no fechamento do ciclo no mês seguinte, enquanto a apropriação contábil e reflexos tributários são efetuados no mês de competência. A receita líquida teve uma variação relevante devido ao aumento do valor/preço da molécula (Brent) praticado após ter intensificado o conflito armado no leste europeu.

18. Custos dos produtos vendidos

	<u>31/12/2022</u>	<u>31/12/2021</u>
Compra de gás natural	(837.179)	(469.944)
Pessoal	(8.217)	(4.689)
Outros	(3.763)	(5.871)
Amortização do intangível	(14.414)	(13.514)
(-) Créditos de impostos	216.271	120.649
	<u>(647.302)</u>	<u>(373.369)</u>

19. Despesas administrativas

	<u>31/12/2022</u>	<u>31/12/2021</u>
Pessoal	(17.565)	(15.839)
Serviços de terceiros	(3.532)	(3.004)
Impostos, taxas e contribuições	(7.674)	(3.711)
Penalidades retirada de gás a menor/maior	(1.288)	(2.178)
Perdas com ajustes a valor justo	(7.258)	(8.737)
Amortização	(2.352)	(1.843)
Outros	(3.210)	(2.598)
	<u>(42.879)</u>	<u>(37.910)</u>

20. Outras receitas operacionais

	<u>31/12/2022</u>	<u>31/12/2021</u>
Penalidades retirada de gás a menor/maior	1.668	1.036
Créditos de PIS e COFINS pós Trânsito em Julgado	9	13.336
Créditos de PIS e COFINS pós Trânsito em Julgado	-	11.748
Ganhos com ajustes a valor justo	426	1
Ganhos com adiantamentos/serviços não utilizados	27.304	11.536
Outras Receitas	120	112
	<u>29.527</u>	<u>37.769</u>

Ganhos com adiantamento/serviços não utilizados

Receita proveniente do registro que a Companhia realizou após ter recebido a comunicação do cliente UTE Três Lagoas com data de 16/11/2020 manifestando não ter interesse no aditamento ou renovação do contrato de prestação de serviços de distribuição nas mesmas condições que originou os saldos adiantados, foi reconhecida a receita dos adiantamentos considerados irrecuperáveis de acordo com a expectativa de prestação de serviços até o final do contrato.

COMPANHIA DE GÁS DO ESTADO DE MATO GROSSO DO SUL - MSGÁS

Notas explicativas da Administração às demonstrações contábeis Em 31 de dezembro de 2022 e 31 de dezembro 2021
(Valores expressos em milhares de Reais)

21. Resultado financeiro líquido

	<u>31/12/2022</u>	<u>31/12/2021</u>
Receitas financeiras		
Rendimentos de aplicações financeiras	7.718	1.952
Selic sobre créditos PIS e COFINS	2.010	4.977
Juros e multas	2.515	379
Descontos obtidos	116	143
juros sobre atualização de ativo financeiro	446	682
Outras	1	-
	<u>12.806</u>	<u>8.133</u>
Despesas financeiras		
juros sobre empréstimos e financiamentos	(696)	(1.276)
Juros passivos	(2.403)	(18)
Encargos financeiros de arrendamento mercantil	(181)	(51)
Descontos concedidos	(67)	(26)
Outras	(364)	(101)
	<u>(3.711)</u>	<u>(1.472)</u>
Resultado financeiro líquido	<u>9.095</u>	<u>6.661</u>

22. Gerenciamento dos riscos financeiros

Esta nota representa informações sobre a exposição da Companhia para cada um dos riscos abaixo. São adotadas políticas e processos de mensuração e de gerenciamento dos riscos.

a) Visão geral

A Companhia está exposta aos seguintes riscos resultantes de instrumentos financeiros:

- Risco de crédito;
- Risco de liquidez;
- Risco de mercado.

b) Estrutura do gerenciamento de risco

A Administração é responsável pelo acompanhamento das políticas de gerenciamento de risco da Companhia, e os gestores de cada área se reportam regularmente à Administração sobre as suas atividades.

c) Risco de crédito

Risco de crédito é o risco de a Companhia incorrer em perdas decorrentes de clientes ou de uma contraparte em um instrumento financeiro, decorrentes da falha destes em cumprir com suas obrigações contratuais. O risco é basicamente proveniente das contas a receber de clientes e de instrumentos financeiros conforme apresentados a seguir.

d) Exposição ao risco de crédito

COMPANHIA DE GÁS DO ESTADO DE MATO GROSSO DO SUL - MSGÁS

Notas explicativas da Administração às demonstrações contábeis em 31 de dezembro de 2022 e 31 de dezembro 2021 (Valores expressos em milhares de Reais)

O valor contábil dos ativos financeiros representa a exposição máxima do crédito. A exposição máxima do risco do crédito na data das demonstrações contábeis foi:

	<u>31/12/2022</u>	<u>31/12/2021</u>
Caixa e equivalentes de caixa	67.517	22.141
Contas a receber	106.864	71.109
Ativo financeiro	<u>23.327</u>	<u>10.003</u>
	<u>197.708</u>	<u>103.253</u>

Risco de liquidez

Risco de liquidez é o risco em que a Companhia irá encontrar dificuldades em cumprir com as obrigações associadas com seus passivos financeiros que são liquidados com pagamentos à vista ou com outro ativo financeiro. A abordagem da Companhia na administração de liquidez é de garantir, o máximo possível, que sempre se tenha liquidez suficiente para cumprir com suas obrigações ao vencerem, sob condições normais, sem causar perdas inaceitáveis ou com risco de prejudicar a reputação da Companhia.

Não é esperado que fluxos de caixa, incluídos nas análises de maturidade da Companhia possam ocorrer significativamente mais cedo ou em montantes significativamente diferentes.

Risco de mercado

Risco de mercado é o risco que alterações nos preços de mercado, tais como as taxas de juros, têm nos resultados da Companhia ou no valor de suas participações em instrumentos financeiros. O objetivo do gerenciamento de risco de mercado é gerenciar e controlar as exposições a riscos de mercados, dentro de parâmetros aceitáveis, e ao mesmo tempo otimizar o retorno.

A Companhia não possui adiantamentos ativos, e adiantamentos passivos no montante de R\$ 27.795 (R\$ 29.352 em 2021), que são controlados em quantidades de m³ de gás natural, sofrendo com isso, variação no valor justo em razão da variação tarifária do gás natural canalizado.

Risco de taxa de juros

Este risco decorre de a possibilidade da Companhia vir a incorrer em perdas por conta das flutuações da taxa de juros que aumentam as despesas financeiras relativas a empréstimos e financiamentos.

Os valores contábeis, referentes aos instrumentos financeiros constantes no balanço patrimonial, quando comparados com os valores que poderiam ser obtidos na sua negociação em um mercado ativo ou, na ausência destes, com o valor presente líquido ajustado com base na taxa vigente de juros no mercado, se aproximam, substancialmente, de seus correspondentes valores de mercado. Os seguintes métodos e premissas foram adotados na determinação do valor de justo:

COMPANHIA DE GÁS DO ESTADO DE MATO GROSSO DO SUL - MSGÁS

Notas explicativas da Administração às demonstrações contábeis em 31 de dezembro de 2022 e 31 de dezembro 2021

(Valores expressos em milhares de Reais)

Caixa e equivalentes de caixa informados no balanço patrimonial aproximam-se dos valores justos em virtude do curto prazo de vencimento desses instrumentos.

As contas a receber e fornecedores decorrentes diretamente das operações da Companhia, estão sendo contabilizados pelo seu custo amortizado, deduzidos de provisão para perdas, quando aplicável. Os valores contábeis informados no balanço patrimonial aproximam-se dos valores justos na data da apuração.

	Valor contábil		Valor justo	
	31/12/2022	31/12/2021	31/12/2022	31/12/2021
Ativos financeiros				
Caixa e equivalentes de caixa	67.517	22.141	67.517	22.141
Contas a receber	106.864	71.109	106.864	71.109
Ativo financeiro	23.327	10.003	23.327	10.003
	197.708	103.253	197.708	103.253
Passivos financeiros				
Fornecedores	75.026	49.476	75.026	49.476
Empréstimos e financiamentos	14.601	19.393	14.601	19.393
Adiantamento de clientes	23.070	29.352	23.070	29.352
	112.697	98.221	112.697	98.221

23. Operações com instrumentos derivativos

A Companhia não opera com instrumentos derivativos.

24. Cobertura de seguros

A Empresa adota a política de contratar cobertura de seguros para os bens sujeitos a riscos por montantes considerados suficientes para cobrir eventuais sinistros, considerando a natureza de sua atividade.

25. Aspectos ambientais

As instalações da Companhia consideram que suas atividades de comercialização, distribuição e transporte de gás natural canalizado estão sujeitas a regulamentações ambientais. A Companhia diminui os riscos associados com assuntos ambientais, por procedimentos operacionais e controles com investimentos em equipamento de controle de poluição e sistemas.

26. Resultados por ação

O cálculo básico de lucro por ação é feito por meio da divisão do lucro líquido do exercício, atribuído aos detentores de ações ordinárias e preferenciais da Companhia, pela quantidade de ações ordinárias e preferenciais. A Companhia optou por incluir as ações preferenciais no cálculo tendo em vista seu direito ao dividendo igual ao das ações ordinárias. No caso da Companhia, não existe ações em tesouraria que diluam o cálculo do lucro por ação, não havendo, nesse caso, diferença entre o lucro básico e o lucro diluído.

No quadro a seguir estão apresentados os dados de resultado e ações utilizados no cálculo do lucro

COMPANHIA DE GÁS DO ESTADO DE MATO GROSSO DO SUL - MSGÁS

Notas explicativas da Administração às demonstrações contábeis Em 31 de dezembro de 2022 e 31 de dezembro 2021

(Valores expressos em milhares de Reais)

básico por ação:

	<u>31/12/2022</u>	<u>31/12/2021</u>
Lucro do exercício	63.730	52.258
Número de ações	<u>61.610</u>	<u>48.080</u>
Resultado por ação básico (reais)	<u>1,0344</u>	<u>1,0869</u>

Eventos subsequentes (CPC 24)

A Administração declara a inexistência de fatos ocorridos subsequentemente à data de encerramento do período que venham a ter efeito relevante sobre a situação patrimonial ou financeira da Companhia que possam provocar efeitos sobre seus resultados futuros.

Campo Grande/MS, 31 de dezembro de 2022.

RUI PIRES DOS SANTOS:04109469821
9469821
Assinado de forma digital por RUI PIRES DOS SANTOS:04109469821
Dados: 2023.02.10 17:35:54 -04'00'

Diretor Presidente
MSGÁS

VALNIDERCIO FERREIRA LEONEL:20421524120
Assinado de forma digital por VALNIDERCIO FERREIRA LEONEL:20421524120
Dados: 2023.02.10 16:39:32 -04'00'

Contador CRCMS 3.294/O-4
MSGÁS

COMPANHIA DE GÁS DO ESTADO DE MATO GROSSO DO SUL – MSGÁS

Relatório do auditor independente sobre as
demonstrações contábeis

Referente ao exercício findo em 31 de dezembro de 2022.



Aponte a câmera de seu celular para a imagem acima e preencha nossa pesquisa de satisfação. Caso não compatível, obtenha um leitor de QR Code para acessar o conteúdo da imagem.

RELATÓRIO DO AUDITOR INDEPENDENTE SOBRE AS DEMONSTRAÇÕES CONTÁBEIS

Aos
Administradores e aos Conselheiros da
COMPANHIA DE GÁS DO ESTADO DE MATO GROSSO DO SUL - MSGÁS
Campo Grande - MS

Opinião

Examinamos as demonstrações contábeis da **COMPANHIA DE GÁS DO ESTADO DE MATO GROSSO DO SUL – MSGÁS** (“Companhia”), que compreendem o balanço patrimonial em 31 de dezembro de 2022 e as respectivas demonstrações do resultado, do resultado abrangente, das mutações do patrimônio líquido e dos fluxos de caixa para o exercício findo nessa data, bem como as correspondentes notas explicativas, incluindo o resumo das principais políticas contábeis.

Em nossa opinião, as demonstrações contábeis acima referidas apresentam adequadamente, em todos os aspectos relevantes, a posição patrimonial e financeira da **Companhia** em 31 de dezembro de 2022, o desempenho de suas operações e os seus fluxos de caixa para o exercício findo nessa data, de acordo com as práticas contábeis adotadas no Brasil.

Base para opinião

Nossa auditoria foi conduzida de acordo com as normas brasileiras e internacionais de auditoria. Nossas responsabilidades, em conformidade com tais normas, estão descritas na seção a seguir intitulada “Responsabilidades do auditor pela auditoria das demonstrações contábeis”. Somos independentes em relação à Companhia, de acordo com os princípios éticos relevantes previstos no Código de Ética Profissional do Contador e nas normas profissionais emitidas pelo Conselho Federal de Contabilidade, e cumprimos com as demais responsabilidades éticas de acordo com essas normas. Acreditamos que a evidência de auditoria obtida é suficiente e apropriada para fundamentar nossa opinião.

Ênfase

Concessão de Distribuição de Gás

Conforme descrito na Nota Explicativa nº 1, a Companhia tem concessão exclusiva para distribuição de gás natural em todo o Estado de Mato Grosso do Sul, pelo prazo de 30 anos a partir de 29 de agosto de 1998, podendo ser prorrogado por até igual período. Sendo que no final da concessão todos os bens da concessionária serão revertidos ao Estado de Mato Grosso do Sul (concedente) e a concessionária será indenizada pelo valor dos investimentos realizados nos dez anos anteriores ao término da concessão, atualizados monetariamente com base na variação do Índice Geral de Preços/Disponibilidade Interna (IGP-M), divulgado pela Fundação Getúlio Vargas. Em caso de extinção da concessão, por expiração do prazo, encampação, caducidade, rescisão, anulação ou extinção da Companhia, a concessionária será indenizada à vista e em dinheiro, pelos serviços, obras, imóveis, benfeitorias, equipamentos, redes de canalização, medidores, e todos os demais bens de seu ativo, atualizados monetariamente, capitalizados até o dia do efetivo pagamento pela variação do Índice Geral de Preços (IGP). Nossa opinião não contém ressalva relacionada a esse assunto.

Outros assuntos

Demonstração do valor adicionado

A demonstração do valor adicionado (DVA) referente ao exercício findo em 31 de dezembro de 2022, elaborada sob a responsabilidade da administração da Companhia, e apresentada como informação suplementar, foi submetida a procedimentos de auditoria executados em conjunto com a auditoria das demonstrações contábeis da Companhia. Para a formação de nossa opinião, avaliamos se essa demonstração está conciliada com as demonstrações contábeis e registros contábeis, conforme aplicável, e se a sua forma e conteúdo estão de acordo com os critérios definidos na NBC TG 09 – Demonstração do Valor Adicionado. Em nossa opinião, essa demonstração do valor adicionado foi adequadamente elaborada, em todos os aspectos relevantes, segundo os critérios definidos nessa Norma e são consistentes em relação às demonstrações contábeis tomadas em conjunto.

Outras informações que acompanham as demonstrações contábeis e o relatório do auditor

A administração da Companhia é responsável por essas outras informações que compreendem o Relatório da Administração.

Notas explicativas da Administração às demonstrações contábeis em 31 de dezembro de 2022 e 31 de dezembro 2021
(Valores expressos em milhares de Reais)

Nossa opinião sobre as demonstrações contábeis não abrange o Relatório da Administração e não expressamos qualquer forma de conclusão de auditoria sobre esse relatório.

Em conexão com a auditoria das demonstrações contábeis, nossa responsabilidade é a de ler o Relatório da Administração e, ao fazê-lo, considerar se esse relatório está, de forma relevante, inconsistente com as demonstrações contábeis ou com nosso conhecimento obtido na auditoria ou, de outra forma, aparenta estar distorcido de forma relevante. Se, com base no trabalho realizado, concluirmos que há distorção relevante no Relatório da Administração, somos requeridos a comunicar esse fato. Não temos nada a relatar a este respeito.

Responsabilidades da administração e da governança pelas demonstrações contábeis

A administração é responsável pela elaboração e adequada apresentação das demonstrações contábeis de acordo com as práticas contábeis adotadas no Brasil e pelos controles internos que ela determinou como necessários para permitir a elaboração de demonstrações contábeis livres de distorção relevante, independentemente se causada por fraude ou erro.

Na elaboração das demonstrações contábeis, a administração é responsável pela avaliação da capacidade da Companhia continuar operando, divulgando, quando aplicável, os assuntos relacionados com a sua continuidade operacional e o uso dessa base contábil na elaboração das demonstrações contábeis, a não ser que a administração pretenda liquidar a Companhia ou cessar suas operações, ou não tenha nenhuma alternativa realista para evitar o encerramento das operações.

Os responsáveis pela governança da **Companhia** são aqueles com responsabilidade pela supervisão do processo de elaboração das demonstrações contábeis.

Notas explicativas da Administração às demonstrações contábeis Em 31 de dezembro de 2022 e 31 de dezembro 2021
(Valores expressos em milhares de Reais)

Responsabilidades do auditor pela auditoria das demonstrações contábeis

Nossos objetivos são obter segurança razoável de que as demonstrações contábeis, tomadas em conjunto, estão livres de distorção relevante, independentemente se causada por fraude ou erro, e emitir relatório de auditoria contendo nossa opinião. Segurança razoável é um alto nível de segurança, mas não uma garantia de que a auditoria realizada de acordo com as normas brasileiras e internacionais de auditoria sempre detectam as eventuais distorções relevantes existentes. As distorções podem ser decorrentes de fraude ou erro e são consideradas relevantes quando, individualmente ou em conjunto, possam influenciar, dentro de uma perspectiva razoável, as decisões econômicas dos usuários tomadas com base nas referidas demonstrações contábeis.

Como parte da auditoria realizada de acordo com as normas brasileiras e internacionais de auditoria, exercemos julgamento profissional e mantemos ceticismo profissional ao longo da auditoria. Além disso:

- Identificamos e avaliamos os riscos de distorção relevante nas demonstrações contábeis, independentemente se causada por fraude ou erro, planejamos e executamos procedimentos de auditoria em resposta a tais riscos, bem como obtivemos evidência de auditoria apropriada e suficiente para fundamentar nossa opinião. O risco de não detecção de distorção relevante resultante de fraude é maior do que o proveniente de erro, já que a fraude pode envolver o ato de burlar os controles internos, conluio, falsificação, omissão ou representações falsas intencionais;
- Obtivemos entendimento dos controles internos relevantes para a auditoria para planejarmos procedimentos de auditoria apropriados às circunstâncias, mas não com o objetivo de expressarmos opinião sobre a eficácia dos controles internos da **Companhia**;
- Avaliamos a adequação das políticas contábeis utilizadas e a razoabilidade das estimativas contábeis e respectivas divulgações feitas pela administração;
- Concluimos sobre a adequação do uso, pela administração, da base contábil de continuidade operacional e, com base nas evidências de auditoria obtidas, se existe incerteza relevante em relação a eventos ou condições que possam levantar dúvida significativa em relação à capacidade de continuidade operacional da **Companhia**. Se concluirmos que existe incerteza relevante, devemos chamar atenção em nosso relatório de auditoria para as respectivas divulgações nas demonstrações contábeis ou incluir modificação em nossa opinião, se as divulgações foram inadequadas. Nossas conclusões estão fundamentadas nas evidências de auditoria obtidas até a data de nosso relatório. Todavia, eventos ou condições futuras podem levar a **Companhia** a não mais se manter em continuidade operacional;

Notas explicativas da Administração às demonstrações contábeis Em 31 de dezembro de 2022 e 31 de dezembro 2021
(Valores expressos em milhares de Reais)

- Avaliamos a apresentação geral, a estrutura e o conteúdo das demonstrações contábeis, inclusive as divulgações e se as demonstrações contábeis representam as correspondentes transações e os eventos de maneira compatível com o objetivo de apresentação adequada.

Comunicamo-nos com os responsáveis pela governança a respeito, entre outros aspectos, do alcance e da época dos trabalhos de auditoria planejados e das constatações significativas de auditoria, inclusive as deficiências significativas nos controles internos que, eventualmente, tenham sido identificadas durante nossos trabalhos.

Barueri, 20 de janeiro de 2023.

RUSSELL BEDFORD GM
AUDITORES INDEPENDENTES S/S
2 CRC RS 5.460/O-0 "T" SP

ROGER MACIEL DE OLIVEIRA:90238435091
Assinado de forma digital por ROGER MACIEL DE OLIVEIRA:90238435091
Dados: 2023.02.16 16:43:15 -03'00'

Roger Maciel de Oliveira
Contador 1 CRC RS 71.505/O-3 "T" SP
Sócio Responsável Técnico

COMPANHIA DE GÁS DO ESTADO DE MATO GROSSO DO SUL - MSGÁS

Notas explicativas da Administração às demonstrações contábeis em 31 de dezembro de 2022 e 31 de dezembro 2021
(Valores expressos em milhares de Reais)

Anexo III Parecer do Conselho Fiscal



COMPANHIA DE GÁS DO ESTADO DE MATO GROSSO DO SUL
CNPJ 02.741.679/0001-03
NIRE 54.3.0000351-4

PARECER DO CONSELHO FISCAL EXERCÍCIO SOCIAL DE 2023

O Conselho Fiscal da COMPANHIA DE GÁS DO ESTADO DE MATO GROSSO DO SUL – MSGÁS, em conformidade com as atribuições dispostas no Art.163, da Lei 6.404/76, examinou as Demonstrações Financeiras, o Relatório Integrado da Administração, a Proposta de Aumento do Capital Social e a Proposta de Destinação do Lucro Líquido da Companhia referente ao exercício social findo em 31 de dezembro de 2022.

Com base (i) nos documentos examinados, considerando, ainda, o Relatório dos Auditores Independentes, relativo ao exercício de 2022, sem ressalva, emitido pelos auditores independentes da Russel Bedford Brasil Auditores Independentes S/S, datado de 20 de janeiro de 2023, (ii) nas informações e esclarecimentos recebidos no decorrer do exercício e (iii) na manifestação favorável ao encaminhamento à AGO-E, aprovada pelo Conselho de Administração em sua 230ª Reunião, o Conselho Fiscal aprovou, que os referidos documentos estão em condições de serem apreciados pela Assembleia Geral Ordinária e Extraordinária de Acionistas da MSGÁS.

Nada mais havendo a tratar foi lavrado o presente parecer, que após lido, vai por todos assinado.

Campo Grande, 28 de fevereiro de 2023.

André Luis Soukef de Oliveira
Conselheiro Fiscal

Pedro Antonio Martins Aparicio
Conselheiro Fiscal

Paulo José Dietrich
Presidente do Conselho Fiscal

Página 1 de 1

Notas explicativas da Administração às demonstrações contábeis Em 31 de dezembro de 2022 e 31 de dezembro 2021
(Valores expressos em milhares de Reais)



PROTOCOLO DE ASSINATURA(S)

O documento acima foi proposto para assinatura digital na plataforma IziSign. Para verificar as assinaturas clique no link: <https://www.portaldeassinaturas.com.br/Verificar/19B9-2323-2B9D-D97C> ou vá até o site <https://www.portaldeassinaturas.com.br:443> e utilize o código abaixo para verificar se este documento é válido.

Código para verificação: 19B9-2323-2B9D-D97C



Paulo (ASGERC) (paulo@msgas.com.br) está conectado

Hash do Documento

0FC52DA72C5BFAE894692D4E8159749F159867EC5BFB92AC175E37D3E0AAA437

O(s) nome(s) indicado(s) para assinatura, bem como seu(s) status em 02/03/2023 é(são) :

- Pedro Antonio Maritns Aparicio (Signatário) - 090.228.857-12 em 02/03/2023 15:04 UTC-03:00

Nome no certificado: Pedro Antonio Martins Aparicio

Tipo: Certificado Digital

- PAULO JOSE DIETRICH (Signatário) - 501.144.091-53 em 01/03/2023 09:12 UTC-03:00

Tipo: Certificado Digital

- ANDRE LUIS SOUKEF OLIVEIRA (Signatário) - 619.663.126-87 em 28/02/2023 09:58 UTC-03:00

Tipo: Certificado Digital

