



**Relatório Integrado da
Administração
2024**

Sumário

Mensagem da Diretoria	3
Perfil Organizacional.....	4
Ambiente Regulatório	6
Desempenho do Mercado e Segmentos	7
Industrial	8
Mercado Urbano Comercial e Residencial Comercial	8
Cogeração	9
Residencial	9
Serviço de Distribuição	9
GNV – Gás Natural Veicular.....	10
Operação do sistema de distribuição.....	10
Investimentos	11
Gestão de Segurança, Meio Ambiente e Saúde (SMS)	11
Dimensão Social.....	16
Governança Corporativa, Gestão de Riscos, Conformidade e Auditoria.....	18
Dimensão Econômico-Financeira	19
Demonstrações Contábeis e Notas Explicativas da Administração	23
Anexo I - Relatório dos Auditores Independentes.....	45
Anexo II – Parecer do Conselho Fiscal.....	47

Mensagem da Diretoria

MSGÁS: Crescimento sustentável e a energia do futuro

A MSGÁS está transformando o mercado energético de Mato Grosso do Sul, conectando desenvolvimento, sustentabilidade e inovação. O gás natural desempenha um papel estratégico na diversificação da matriz energética e no fortalecimento da competitividade econômica do estado, sendo uma solução essencial para a indústria, o comércio e a mobilidade urbana.

Temos avançado continuamente na modernização da infraestrutura, na digitalização dos serviços e na otimização dos processos, sempre priorizando a segurança, a eficiência operacional e a experiência dos nossos clientes. Essa evolução, sustentada por uma gestão estratégica e responsável, tem ampliado nossa capacidade de investimento, assegurado geração de valor consistente para nossos acionistas e garantido previsibilidade financeira.

Para 2025, temos um plano estruturado de expansão da infraestrutura de distribuição, com o objetivo de atender novos polos de crescimento e fortalecer a transição para uma matriz energética mais eficiente e sustentável. A inovação será um pilar fundamental dessa jornada, com investimentos em novas tecnologias, automação e integração com fontes renováveis.

A MSGÁS se posiciona na vanguarda da transformação energética, impulsionando inovação e crescimento sustentável. Estamos prontos para um novo ciclo de desenvolvimento, mantendo o compromisso com a excelência, a responsabilidade socioambiental e o fortalecimento do setor energético de Mato Grosso do Sul.

Diretoria Executiva da MSGÁS

Perfil Organizacional

A MSGÁS tem como principal atividade a distribuição de gás natural canalizado, a todo consumidor ou segmentos de mercado, no âmbito do Estado de Mato Grosso do Sul, como estabelecido no Contrato de Concessão firmado em 29 de julho de 1998, para o prazo de 30 anos, podendo ser prorrogado por igual período.

A MSGÁS, por observância ao Contrato de Concessão e demais regulamentos e legislações aplicáveis, cumpre as diretrizes, buscando o interesse público na prestação do serviço adequado, sendo que todas as atividades desenvolvidas para cumprimento dessas obrigações são custeadas integralmente pela geração de caixa operacional da Companhia, não existindo nenhuma forma de repasse de recurso público.

MISSÃO

Ser o fornecedor de produtos e serviços de energia que satisfaçam as necessidades dos clientes em segurança, sustentabilidade e confiabilidade.

VALORES

Respeito à natureza, segurança, orientação para o cliente, inovação e ética.

Área de Concessão

A área de concessão abrange o Estado de Mato Grosso do Sul, cuja população estimada é de 2.901.895 habitantes. (2024; fonte: IBGE) e a MSGÁS possui unidades operacionais nas cidades de Campo Grande e Três Lagoas.

Participação Acionária da MSGÁS e Composição do Capital

A MSGÁS é uma sociedade de economia mista, com um capital social de R\$ 78.340.000,00 dividido em ações, sendo 51% do Governo do Estado de Mato Grosso do Sul e 49% da COMMIT GÁS SA. A seguir, apresenta-se a estrutura de governança e responsáveis técnicos:

	NOME	CONSELHEIRO
Conselho de Administração	Bruno Gouvêa Bastos - Presidente	Representante do Governo do Estado de MS
	Renato Aparecido Fontalva Vice-Presidente	Representante da Commit
	Edgar Afonso Bento	Representante do Governo do Estado de MS
	Ramona Queiroz de Souza	Representante do Governo do Estado de MS
	Rosimeire Paulon	Representante do Governo do Estado de MS
	Marco Francesco Patriarchi	Representante da Commit
	Katiuska Brandão Nascimento	Representante dos Empregados
Conselho Fiscal	NOME	CONSELHEIRO
	Silvia Vaz Dias Gonda - Presidente	Representante do Governo do Estado de MS
	Esaú Rodrigues de Aguiar Neto	Representante do Governo do Estado de MS
	Leandro Petsold dos Santos Araujo	Representante da Commit
	Inês de Castro Pavon Barros	Suplente do Governo do Estado de MS
	Pedro Antônio Martins Aparicio	Suplente da Commit
Edson Milton Genova	Suplente do Governo do Estado de MS	
Diretoria Executiva	NOME	DIRETOR
	Cristiane Alkmin Junqueira Schmidt	Presidente
	Gisele Barreto Lourenço	Administrativa e Financeira
	Fabício Marti	Técnico e Comercial
Comitê de Auditoria Estatutário	NOME	MEMBRO
	Maria Gabriela Lordelo de Vasconcelos	Presidente
	Vitor Hill de Oliveira Alves Pessoa	Membro
	Domingos Lopes da Silva	Membro
Comitê Estatutário de Elegibilidade	NOME	MEMBRO
	Paulo Henrique Gomes Antello e Silva	Membro
	Sylvia Doniak	Membro
	Claudimar Rodrigues Soares	Membro
Coord. De Auditoria Interna	NOME	CARGO
	Lilian Aparecida R. M. de Arruda	Coordenadora
Responsáveis Técnicos	NOME	REGISTRO PROFISSIONAL
	Valnidécio Ferreira Leonel	3.294/O-4 - CRC/MS
	Helaine Cristina Silva	7008/D – CREA/MS

Ambiente Regulatório

A regulação dos serviços de distribuição de gás natural é de competência dos Estados, que a delegam às Agências Reguladoras Estaduais. No caso da MSGÁS, esta atribuição é da AGEMS – Agência Estadual de Regulação de Serviços Públicos do Estado de Mato Grosso do Sul, com base na Lei Estadual nº 2.766 de 18 de dezembro de 2003.

No decorrer de 2024, destacamos, os reajustes das margens dos serviços públicos oferecidos pela MSGÁS, as quais foram ajustadas em aproximadamente 6,8% após autorização da AGEMS, conforme estabelecido na Portaria AGEMS nº 102, de 27 de dezembro de 2013, alterada pela Portaria AGEMS nº 234 de 22/12/2022.

É importante frisar que a metodologia do ciclo de Revisão Tarifária da MSGÁS é homologada pela AGEMS, com instrumentos necessários para definição da tarifa que garantirá a sustentabilidade econômico-financeira da prestação dos serviços, bem como o alcance gradativo das metas da Companhia.

Destaques:

Finalização dos estudos realizados pelo Comitê de Assessoramento Técnico-Jurídico, visando à renovação do contrato de concessão da exploração dos serviços de gás canalizado no estado de Mato Grosso do Sul.

Reconhecimento da Commit pela melhores práticas de gestão das distribuidoras de gás canalizado, premiação do PEx 2024 – Excelência em Distribuir, cabendo à MSGÁS o prêmio de melhores práticas na Saúde, Segurança, Meio Ambiente e Qualidade.

Assinatura de contrato de Prestação do Serviço de Transporte Firme de Saída de Gás Natural com a Transportadora Brasileira Gasoduto Bolívia-Brasil – TBG.

Fiscalização realizadas no ano de 2024 fiscalização presencial dos Sistemas de Distribuição de Gás Natural nos municípios de Corumbá, Três Lagoas e Campo Grande. As fiscalizações foram realizadas pela Câmara Técnica do Gás Natural e acompanhadas pela equipe da MSGÁS, sem que qualquer notificação tenha sido emitida pelo órgão

regulador.

Instituída a Conta Gráfica para prestação dos serviços de Distribuição de Gás Natural no Mato Grosso do Sul (CP N° 006/2024 AGEMS).

Assinatura de contrato de compra e venda de gás natural, término previsto em 31/12/2025, modalidade interruptível, disponível para solicitação, programação, entrega e retirada de até 80.000 m³/dia.

Chamada Pública objetivando a aquisição de biometano, no qual oito empresas manifestaram interesse.

Assinatura de contrato/comodato com empresa para instalação de base de compressão e descompressão de gás natural no município de Campo Grande.

Assinatura de contrato de compra e venda de gás natural, modalidade firme inflexível com a Arauco do Brasil, Projeto Sucuriu.

Delegação do IBAMA para o IMASUL a execução do licenciamento ambiental de Corumbá.

Linhas Troncos e Ramais de Distribuição de GN, foram considerados como Utilidade Pública pelo Governo do Estado de Mato Grosso do Sul.

Desempenho do Mercado e Segmentos

O gás natural é considerado fonte eficiente a ser utilizada como o combustível da transição energética, com características importantes, como flexibilidade, disponibilidade, economicidade em relação à outras fontes de energia, possibilitando a substituição de outros combustíveis fósseis no setor comercial, no setor residencial, na indústria e no transporte.

Em 2024, o gás natural medido pela MSGÁS totalizou 211.714 Mm³/ano, o que

equivale a uma média diária de 580 m³/dia, aproximadamente 20% maior a/a, devido, ao desempenho térmico, industrial, residencial e comercial que mantiveram crescimento ao longo do ano.

No tocante ao número de unidades usuárias o crescimento foi de 24,21 %, a Companhia agregou a sua carteira de clientes 4.609 novas unidades de consumo, totalizando ao final do ano 22.583 unidades consumidoras utilizando gás natural em Mato Grosso do Sul.

Industrial

Mato Grosso do Sul fechou 2024 com superávit de US\$ 7,1 bilhões na balança comercial, impulsionado pelas commodities e produtos agrícolas. Segundo o levantamento, as exportações ficaram em US\$ 9,969 bilhões, enquanto as importações totalizaram US\$ 2,808 bilhões no acumulado do ano. Um dos destaques, foi a celulose, com 26,6% de participação e volume de US\$ 2,6 bilhões. O valor das exportações de celulose registrou um aumento de 79,1% em relação ao mesmo período do ano anterior. (fonte Agência de Noticias do Governo de Mato Grosso do Sul).

Este cenário influenciou positivamente, o fornecimento de gás ao segmento industrial, cuja carteira de clientes da Companhia contempla duas grandes empresas voltadas à fabricação de celulose e produtos de papel. O volume medido para o segmento em 2024 foi de 167.249.527 m³, representando um acréscimo de 0,6% para o setor.

Obs: Volume em m³ medido corrigido pelo Poder Calorífico Superior (PCS)

INDUSTRIAL	JAN	FEV	MAR	ABR	MAI	JUN	JUL	AGO	SET	OUT	NOV	DEZ	No Período
2024	13.879.854	13.747.888	14.284.554	13.358.649	14.103.759	13.772.362	13.005.420	15.473.935	14.255.071	14.619.555	13.424.913	13.323.567	167.249.527
2023	15.712.525	13.664.731	15.666.230	16.109.778	15.558.266	12.256.895	11.510.334	14.343.811	13.303.297	13.392.237	12.691.099	11.982.502	166.191.705

0,6%

Mercado Urbano Comercial e Residencial Comercial

O volume entregue ao segmento comercial durante 2024 foi de 3,5 milhões de m³, representando uma variação de 6,9 % superior em relação a 2023.

Obs: Volume em m³ medido corrigido pelo Poder Calorífico Superior (PCS)

COMERCIAL	JAN	FEV	MAR	ABR	MAI	JUN	JUL	AGO	SET	OUT	NOV	DEZ	No período
2024	263.088	254.018	276.782	297.271	297.871	306.332	322.626	302.377	304.803	302.275	272.615	314.730	3.514.789
2023	259.033	248.980	275.980	265.664	285.908	281.384	293.877	291.133	267.764	270.552	262.279	284.304	3.286.857

6,9%

Cogeração

A cogeração em operação em grande centro comercial de Campo Grande - geração de energia e água gelada no horário de ponta, registrou um descréimo na ordem 2,7% no consumo de 2024 comparado a 2023. O segmento utilizou 674 mil m³ de gás natural.

Obs: Volume em m³ medido corrigido pelo Poder Calorífico Superior (PCS)

COGERAÇÃO	JAN	FEV	MAR	ABR	MAI	JUN	JUL	AGO	SET	OUT	NOV	DEZ	No período
2024	74.236	53.523	56.849	62.136	54.136	47.448	48.198	48.594	55.495	63.197	54.633	56.033	674.478
2023	69.214	50.510	64.091	47.700	54.427	41.726	52.331	64.400	57.162	69.685	59.256	62.798	693.300

-2,7%

Residencial

Para promover o uso e contribuir para o crescimento do uso do gás natural pelo segmento residencial, a MSGÁS delineou um planejamento de ações bem estruturadas para demonstrar a viabilidade e vantagens do combustível agregando a assertividade do prazo de ligação de clientes, desta forma, o volume fornecido para as residências fechou o ano com 1,75 milhão de m³ de gás natural consumidos, configurando em um crescimento de 14,1 % comparado ao ano anterior.

Obs: Volume em m³ medido corrigido pelo Poder Calorífico Superior (PCS)

RESIDENCIAL	JAN	FEV	MAR	ABR	MAI	JUN	JUL	AGO	SET	OUT	NOV	DEZ	No período
2024	104.181	114.212	118.373	133.778	143.397	169.923	184.368	183.485	164.514	146.247	145.852	142.759	1.751.091
2023	109.409	109.889	124.184	124.271	143.978	159.903	147.974	150.319	136.287	109.050	105.768	113.630	1.534.663

14,1%

Serviço de Distribuição

A MSGÁS tem em sua área de concessão duas usinas térmicas – UTE Willian Arjona e UTE Três Lagoas – ambas, em condições de operar apartir da demanda do Operador Nacional do Sistema Elétrico (ONS), órgão responsável pela coordenação e controle da operação das instalações de geração e transmissão de energia elétrica no Sistema Interligado Nacional (SIN) e pelo planejamento da operação dos sistemas isolados do país, sob a fiscalização e regulação da Agência Nacional de Energia Elétrica (Aneel).

A UTE Três Lagoas, de propriedade da Petrobras, em virtude do aumento de consumo

Obs: Volume em 1.000m³ medido e corrigido pelo Poder Calorífico Superior (PCS)

UTE	JAN	FEV	MAR	ABR	MAI	JUN*	JUL	AGO	SET	OUT	NOV	DEZ	No período
2024	0	16	0	3	3	12	533	0	15.337	20.114	261	0	36.279
2023	5	0	312	16	482	39	17	0	7	0	601	370	1.850

1861,4%

de energia elétrica causado pela onda de calor e estiagem que atingiu o país, foi acionada pelo ONS – Operador Nacional do Sistema Elétrico, registrando ao final de 2024 o consumo de 36.279 milhões de m³ de gás natural, representando um aumento de 1861,4 % comparado a 2023.

GNV – Gás Natural Veicular

Apesar dos avanços tecnológicos e incentivos concedidos pela MSGÁS e Governo do Estado de MS, o gás natural veicular (GNV) ainda não apresentou a expansão esperada para 2024, registrando queda 25,9 % no consumo em 2024 se comparado ao ano de 2023. O volume distribuído para o segmento veicular em 2024 foi de 2.206.491 m³.

A principal causa apontada foi o valor do etanol que continuou impactando diretamente a competitividade do gás, afetando as conversões em MS.

Obs: Volume em m³ medido corrigido pelo Poder Calorífico Superior (PCS)

GNV	JAN	FEV	MAR	ABR	MAI	JUN	JUL	AGO	SET	OUT	NOV	DEZ	No Período
2024	191.405	184.368	195.844	183.999	186.462	172.243	178.266	183.270	183.736	187.136	181.848	177.915	2.206.491
2023	256.132	248.214	286.154	244.404	270.717	244.880	242.899	245.054	233.888	236.388	235.489	233.997	2.978.216

-25,9%

Operação do sistema de distribuição

As regiões atendidas pela MSGÁS representam, aproximadamente, 40 % da população do estado de Mato Grosso do Sul, ambas, registraram em 2024 um crescimento econômico impulsionado pelo agronegócio, indústrias e serviços.

Em 2024, a MSGÁS consolidou melhorias significativas na distribuição, embasadas em avaliações detalhadas do desempenho do sistema ao longo dos anos. Tendo como referência, os indicadores de qualidade dos serviços.

A MSGÁS empregou recursos digitais avançados objetivando o aumento da performance e eficiência de operação na gestão da programação de atividades, implementando a centralização da emissão das OS_ Ordens de Serviços obtendo com esta ação o percentual diário 95% das OS finalizadas e 96% na digitalização dos

serviços realizados pelas equipes técnicas operacionais.

Adicionalmente, a Companhia implantou projeto piloto de medição remota em 101 clientes comerciais/residenciais de Campo Grande, o resultado do projeto guiará os rumos da Companhia para a definição de alocação de recursos quanto a ampliação de medição remota a outros pontos. A medição remota tem como objetivo minimizar mão de obra na captação de leituras e o aumento da confiabilidade das informações, reduzindo impactos negativos aos consumidores em virtude de ausência ou erros de leituras.

Investimentos

Em 2024, a MSGÁS destinou R\$ 28,8 milhões a investimentos estratégicos. A maior parte desse total, 85,7% foi direcionada às atividades voltadas para expansão, saturação e melhorias operacionais em redes de distribuição e 14,2% foi aplicado na contratação de projetos e no aprimoramento da segurança cibernética, na proteção dos dados e atualização de softwares e licenças.

A MSGÁS encerrou o ano com o total de 513 km de redes implantados, deste total, mais de 50 km de redes de distribuição foram gaseificados no decorrer do exercício.

Destacamos que o plano de investimentos da Companhia, é elaborado visando à competitividade, à expansão, e à garantia de acesso confiável aos clientes por meio da malha de distribuição de gás natural em Mato Grosso do Sul, permitindo que os usuários tenham a sua disposição os benefícios econômicos e ambientais pelo uso do gás natural.

Gestão de Segurança, Meio Ambiente e Saúde (SMS)

Valores intrínsecos à estratégia da MSGÁS, a preservação da vida, do meio ambiente e da integridade do sistema de distribuição são prioridades, expressas em austeros padrões e requisitos, aplicáveis a todas as atividades executadas pela Companhia,

abrangendo colaboradores, fornecedores, clientes, comunidades e sociedade em geral.

O crescimento das operações no decorrer de 2024 motivou a Companhia a intensificar manutenções técnicas periódicas e preventivas em equipamentos, no atendimento e cumprimento de contratos, no atendimento e cumprimento da legislação e normativos para assegurar sua conformidade. No decorrer do ano, a Companhia acompanhou a fiscalização de serviços de terceiros e a fiscalização da AGEMS – Agência Estadual de Regulação de Serviços Públicos de Mato Grosso do Sul, com vistas a corrigir eventuais não conformidades.

O ano foi encerrado sem fatalidades e com bons índices de eficiência operacional, desfecho possível devido a um plano robusto de treinamento dos colaboradores relacionados à segurança.

A segurança das pessoas, da operação e das instalações é amplamente discutida e tratada pela alta gestão da Companhia, com pautas mensais do Conselho de Administração. Em 2024, por meio do Programa de Liderança Visível que objetiva integrar e dar conhecimento às lideranças das atividades de risco contratadas pela MSGÁS, foram realizadas 129 Visitas às obras e instalações da Companhia pelos membros da alta liderança. Durante todo o percurso, destacaram-se as boas práticas de SMS e a importância da segurança operacional, materializada na integridade dos ativos, nas sinalizações no entorno dos ativos, no uso correto de Equipamentos de Proteção Individual (EPIs) e nas orientações relacionadas ao tema.

Todos os diretores, gerentes e coordenadores da MSGÁS têm como objetivo corporativo estarem presentes em campo e agirem comprometidos com a segurança, realizando Visitas Preventivas de Segurança que garantam a interação com o(s) profissional(is) que esteja(m) em atividade, a verificação de eventuais desvios que possam ser corrigidos imediatamente e o reconhecimento dos bons comportamentos e boas práticas de SMS.

A Companhia busca manter a regularidade do licenciamento ambiental de seus negócios, tendo obtido, no exercício de 2024, mais de 160 autorizações e licenças que

garantiram a regularidade dos empreendimentos e instalações.

A MSGÁS possui um sistema de gestão integrado de SMS, por meio do qual são desenvolvidas ações que visam atender os 15 compromissos do Projeto de Gestão de SMS que têm por objetivo aprimorar a Gestão de SMS da distribuidora, contribuindo para a redução dos riscos associados à operação da Companhia e para maior confiabilidade do seu sistema.

A Gestão de SMS, engloba dentre outros e não somente, o acompanhamento de indicadores, gestão de treinamentos, inserção efetiva de SMS nos planos de negócios, o compromisso com metas de segurança e com a melhoria contínua dos resultados, assegurando o atendimento às exigências legais relacionadas à natureza do produto dos seus processos e ao negócio da Companhia, antecipando-se às tendências de regulamentações promovendo o desenvolvimento da cultura de segurança na companhia.

O Sistema de Gestão Integrado de SMS é uma ação continuada na MSGÁS e contribui para a redução dos riscos associados à operação da Companhia assim como para maior confiabilidade do sistemas.

Resíduos Sólidos

Como forma de cumprimento da Licença de Operação vigente e, principalmente, pelo respeito dispensado ao meio ambiente, a MSGÁS destina corretamente seus resíduos, tanto os gerados pelo prédio comercial quanto os resíduos das instalações externas e das obras de implantação da rede de distribuição de gás natural. Tais resíduos são separados entre aqueles comuns, recicláveis e perigosos e são destinados de forma ambientalmente adequada.

Para os resíduos comuns, a destinação é a coleta comum feita pela empresa autorizada pela prefeitura, responsável pela coleta de resíduos da cidade, assim como de outros imóveis comerciais; para os resíduos recicláveis existe a coleta seletiva, também feita pela mesma empresa. A tabela abaixo apresenta a quantidade de resíduos perigosos (Classe I) destinadas no ano de 2024

Resíduos	Quantidade - 2024
Sólidos Diversos Contaminados com Mercaptana	7,43 Kg
Resíduos Sólidos Diversos Contaminados	6,45 Kg
Sucatas Eletrônicas	0,745 Kg
Pilhas e Baterias	18,46 Kg
Lâmpadas	3,00 unidades

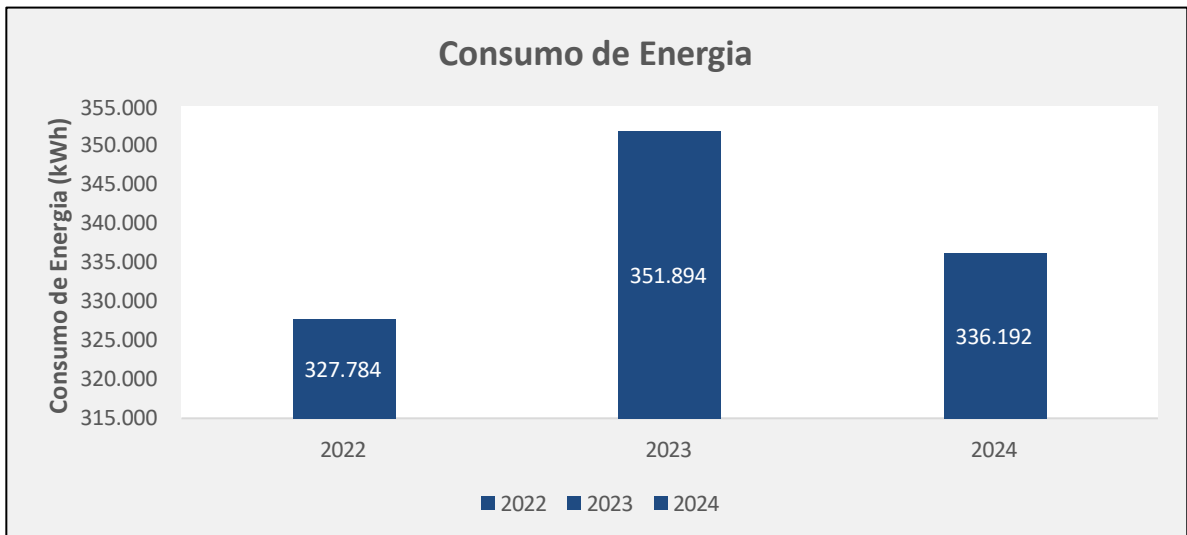
Consumo de água

A MSGÁS acompanha e controla o consumo de água em suas instalações. A água utilizada é proveniente de duas diferentes fontes: sistema público de abastecimento de água e poços de captação de água subterrânea (em locais não atendidos pela rede pública). Atualmente, a sede administrativa da empresa conta com sanitários com duplo acionamento da descarga, reduzindo o consumo desse recurso natural.

Consumo de energia elétrica

A MSGÁS adota sistemas para a redução do consumo de energia e prioriza equipamentos que auxiliam nessa economia. Todas as lâmpadas da empresa são de LED, garantindo maior eficiência energética. Além disso, os banheiros da sede administrativa contam com sensores de presença para iluminação automática, evitando desperdícios.

Em 2024, o consumo de energia elétrica registrou uma redução de 4,5% em relação a 2023, mantendo-se 2,5% acima do consumo de 2022, o que indica uma tendência de estabilidade. Destaca-se, ainda, a instalação de painéis fotovoltaicos em dezembro de 2024, com capacidade de geração mensal estimada em 27.000 kWh. Essa iniciativa representa um avanço significativo na adoção de fontes renováveis, fortalecendo o compromisso da empresa com a sustentabilidade. Além disso, a geração solar contribuirá para a redução da demanda por energia da rede convencional, promovendo maior eficiência energética e redução de custos a longo prazo.



Indicadores

Os indicadores para acompanhar o desempenho da Companhia na prevenção de acidentes e doenças ocupacionais no trabalho são a Taxa de ocorrências Registráveis TOR e a Taxa de Gravidade TG.

A Taxa de Ocorrências Registráveis (TOR) acumulada no ano de 2024 finalizou com a taxa de 10,34 com 4 registros de ocorrência no período.

A Taxa de Gravidade (TG), acumulada no ano de 2024, alcançou o valor de 28,44, com 4 registro de ocorrências que resultaram em um total de 11 dias de afastamento.

A MSGÁS continua empenhada e adotando medidas para a diminuição do índice de acidentes, tanto para as atividades desenvolvidas por empregados próprios quanto pelos contratados.

Responsabilidade nos Relacionamentos

Visando garantir a segurança operacional do sistema de distribuição de gás natural a MSGÁS realizou palestras e reuniões para os trabalhadores das empresas executoras de obras e para as concessionárias de obras de infraestruturas: água, esgoto, drenagem, energia, telecomunicações e rodovias, das cidades de Campo Grande e Três Lagoas.

Realizados acompanhamentos de obras interferentes, atividades compartilhadas entre as Gerências de Segurança, Meio Ambiente e Saúde e de Operação e Manutenção, com Gestão de Interferências, nos municípios de Campo Grande, Três Lagoas e Corumbá.

Adicionalmente, a MSGÁS mantém canais de comunicação com seus públicos externos de relacionamento, como órgãos públicos, concessionárias, prestadores de serviços, contratadas, proprietários/moradores e comunidades do entorno. A intenção é promover a conscientização sobre o gás natural, seus benefícios e riscos, e conseqüentemente, prevenindo ações de terceiros que possam comprometer a integridade das pessoas, instalações e impactar, direta ou indiretamente, nas atividades da Companhia.

Além da sinalização existente nas vias e instalações, que estimula o respeito e a preservação das áreas, a MSGÁS busca alertar as comunidades onde está inserida, sobre os riscos de operações indevidas e as medidas de controle em caso de emergências e as incentiva a informar imediatamente ocorrências, tais quais, vazamentos, acidentes, incêndios ou atos de vandalismo.

Para isso, a Companhia tem à disposição, os telefones 117 e 08006470300, que recebe ligações gratuitamente, 24 horas por dia, 7 dias por semana, para casos de emergências, dúvidas, denúncias e problemas no entorno e ao longo das instalações da MSGÁS.

Dimensão Social

Gestão de pessoas

A MSGÁS investe no desenvolvimento de pessoas e entende que a atuação para garantia da satisfação do empregado tem que ir além. Diante da postura frente à gestão de pessoas, a companhia foi premiada nos anos de 2016 a 2021, como uma das Melhores Empresas para se trabalhar na região Centro-Oeste do Brasil, e de 2022 a 2024 manteve a certificação do selo Great Place To Work.

Processos de seleção de pessoal

Em razão da característica da MSGÁS, qual seja, Sociedade de Economia Mista, a contratação de empregados é realizada por intermédio de Concurso Público, e a contratação de estagiários via Processo Seletivo, em ambos os casos, os procedimentos são formalizados pela publicação de Edital com ampla publicidade (divulgação via sites e imprensa oficial).

Nos Concursos e Processos Seletivos destacam-se os profissionais que obtém os melhores resultados. No caso de Concurso Público, a avaliação é realizada por agente externo, por intermédio de provas objetivas. A Companhia realizou o concurso público em 2021, por meio do Instituto de Estudos Superiores do Extremo Sul – IESES, no qual a validade do concurso foi prorrogada por mais dois anos, passando o vencimento para 23 de agosto de 2025.

Programa MSGÁS de Incentivos Fiscais

Estabelecido desde 2020, o Programa MSGÁS de Incentivos Fiscais utiliza-se de recursos provenientes das Leis de Incentivo Fiscal, que autorizam a destinação de parte do recurso devido de imposto de renda da pessoa jurídica a iniciativas com fins sociais, como Esporte, atividades audiovisuais, Cultura, cuidados com as Crianças e Adolescente, Idosos, Pessoas com deficiência e diagnosticada com câncer.

Nossa participação em iniciativas de responsabilidade social é impulsionada por nosso compromisso com a comunidade, impacto duradouro, consciência ambiental, integridade, envolvimento dos colaboradores, inovação, crescimento sustentável e a aspiração de deixar um legado de impacto positivo.

No ano de 2024 foram destinados R\$ 360 mil em incentivos fiscais, para instituições em MS. Desde seu início, o Programa já destinou aproximadamente R\$ 2,5 milhões, sendo distribuídos entre 16 projetos sociais, com impacto estimado de mais de mais de 12 mil pessoas atendidas pelas atividades destes projetos. Dentre as instituições incentivadas, estão alguns nomes bastante conhecidos da sociedade sul-matogrossense, como o Asilo São João Bosco, AACC- Associação dos Amigos das

Crianças Com Câncer, Cotolengo, Judô Moura, Educandário Francisco Thiesen, Sirpha Lar do Idoso, Escola Colibrí e Casa Peniel. Além de renomados grupos artísticos e produtores culturais, como a Cia Dançurbana, Casa do Ensaio, Filipe Silveira e a Produtora Polo Filmes.

Com a realização da chamada de 2024, já são 5 rodadas de aportes, realizadas com total transparência e acessíveis a todos os interessados. Para 2025 a empresa se prepara para realizar novamente Chamada Pública e novos incentivos.

Governança Corporativa, Gestão de Riscos, Conformidade e Auditoria

Destaque: A Companhia de Gás do Estado de Mato Grosso do Sul – MS Gás apresentou excelência em conformidade com a Lei Federal nº 13.303/2016 e o Decreto Estadual nº 15.034/2018 em auditoria realizada pelo Tribunal de Contas do Estado (TCE-MS) em 2024. O desempenho decorreu especialmente nas áreas de gestão de riscos, conformidade, controles internos, auditoria e governança corporativa, com 100% de aderência, confirmando o alto nível de governança da companhia.

Governança Corporativa

No ano de 2024, foram implantados controles automatizados, que visam garantir eficácia e transparência nos processos deliberativos da Cia. Atenta às melhores práticas de governança, os administradores são avaliados anualmente e participam de treinamentos específicos sobre legislação societária, mercado de capitais, divulgação de informações, controle interno, código de conduta, gestão de riscos e anticorrupção. Em 2024 o Treinamento para Administradores foi ministrado pela ENAP (Escola Nacional de Administração Pública).

Gestão De Riscos

Buscando desenhar cenários futuros, no decorrer do ano de 2024 foram realizadas reuniões com a equipe e lideranças para mapear os principais riscos da companhia

para o período de 2025 a 2030 com foco no desenvolvimento do Plano de Negócios 2025-2030.

Com seu processo de atuação validado junto à Diretoria Executiva, ao Comitê de Auditoria Estatutária e Conselho de Administração, estes dois últimos, a quem se reporta trimestralmente, a ASGERC atingiu nota máxima em auditoria na Lei 13.303/2016.

Conformidade

Foram realizadas atividades em várias frentes no tema conformidade, dentre elas destacam-se: Autorização de uso do Selo *Empresa Participante do Programa Nacional de Prevenção à Corrupção* da CGU, também foram realizados treinamentos sobre Conformidade/Compliance, Gestão de riscos, Lei Anticorrupção, denúncias e Comportamento ético profissional, além de recorrentes participações no Café da Firma, criação e envio de conteúdo Newsletter mensal com temas que buscam fortalecer a Prevenção de não-conformidades, monitoramento e gestão do “Contrato de Gestão” (junto ao Governo do Estado), participação no Comitê de Compliance (Abegás) e execução de procedimentos de Due Diligence de Integridade.

Auditoria Interna

A Auditoria Interna obteve 100% de aderência às exigências da Lei Federal nº 13.303/2016, conforme análise realizada pelo Tribunal de Contas do Estado. Esse resultado evidencia a eficácia das ações de controle e a conformidade da Companhia com as normas vigentes.

Dimensão Econômico-Financeira

RECEITA BRUTA

A receita bruta gerada, em 2024, alcançou o montante de R\$ 660 milhões, detalhadas por cada segmento na tabela a seguir:

Receita Bruta de Distribuição de GN	
	R\$ mil
Industrial	604.151
Comercial	23.243
Residencial	12.500
Serviços	10.209
Veicular	7.763
Cogeração	2.615
Total	660.481

LUCRO LÍQUIDO

O Lucro Líquido da Companhia foi de 43,5 milhões de reais.

Lucro Líquido	2021	2022	2023	2024
R\$ mil	52.258	63.730	53.630	43.490

RIQUEZA GERADA

O valor gerado pela MSGÁS, 145 milhões de reais, tem o potencial para mudar e melhorar o ambiente social pois agrega valor ao Estado através do recolhimento de tributos; aos trabalhadores com o pagamento de salários; aos acionistas com a distribuição dos lucros; aos financiadores com o pagamento dos juros; ao ambiente com a manutenção dos elementos essenciais à vida e a si mesma, garantindo a sua continuidade.

GESTÃO FINANCEIRA

Com a expansão nas vendas da MSGÁS, a companhia tem concentrado esforços no controle da inadimplência e atendimento personalizado ao cliente. Como resultado, temos um cenário positivo com a inadimplência de 0,76% na média anual.

Para contribuir ainda mais com a adimplência nos faturamentos, além do PIX e boleto para pagamento da fatura, a MSGÁS, assinou contrato com diversos Bancos para incluir o Débito Automático, possibilitando ainda mais, ao cliente, a pontualidade nos pagamentos do seu consumo.



COMPANHIA DE GÁS DO ESTADO DE MATO GROSSO DO SUL - MSGÁS
HISTÓRICO DO BALANÇO PATRIMONIAL e PATRIMÔNIO LÍQUIDO (Em mil R\$)

Balanço Patrimonial	2020	2021	2022	2023	2024
ATIVO	205.094	257.476	317.330	350.287	345.228
CIRCULANTE	80.600	124.658	179.864	211.881	192.286
Caixa e equivalentes de caixa	28.571	22.142	67.518	94.886	76.576
Contas a receber de clientes	47.257	71.109	106.864	75.371	66.591
Estoques	1.255	1.520	1.968	1.819	1.903
Impostos a recuperar	1.500	29.469	3.177	2.147	3.612
Adiantamento a Fornecedores	-	-	-	30.850	32.429
Partes relacionadas	1.250	-	-	-	-
Outros créditos	767	418	337	6.808	11.175
NÃO CIRCULANTE	124.494	132.818	137.466	138.406	152.942
Ativo financeiro - concessão	3.823	10.003	23.327	32.419	43.242
Outros créditos	1.070	403	4.281	3.390	2.560
Impostos a recuperar	11.055	202	156	219	438
Impostos a diferidos	-	12.698	13.001	11.846	11.496
Imobilizado intangível	304.511	326.698	343.730	366.589	398.476
(-) Amortização intangível	(163.584)	(179.306)	(196.630)	(215.275)	(234.016)
(-) Ativo financeiro - concessão	(3.291)	(8.790)	(21.309)	(31.692)	(40.164)
(-) Impairmant - Empreendimentos	(29.090)	(29.090)	(29.090)	(29.090)	(29.090)
PASSIVO e PATRIMÔNIO LIQUIDO	205.094	257.476	317.330	350.287	345.228
PASSIVO	109.992	121.846	146.204	153.491	156.545
CIRCULANTE	70.464	93.100	127.469	144.132	153.000
Fornecedores	27.459	49.476	75.026	55.115	46.434
Empréstimos e financiamentos	4.746	4.745	4.829	4.901	4.922
Obrigações fiscais	2.851	8.514	9.931	3.545	7.569
Obrigações sociais	5.540	6.096	6.056	6.206	7.720
Adiantamentos de clientes	8.285	15.782	23.070	70.364	85.371
Dividendos a pagar	20.474	7.679	7.353	2.989	-
Outras contas a pagar	1.109	808	1.204	1.012	984
NÃO CIRCULANTE	39.528	28.746	18.735	9.359	3.545
Empréstimos e financiamentos	19.409	14.648	9.772	4.905	-
Transações com partes relacionadas	14.840	11.176	-	-	-
Adiantamento de clientes	3.549	2.394	4.725	1.123	621
Impostos diferidos	796	21	-	-	-
Outras contas a pagar	934	507	4.238	3.331	2.924
PATRIMÔNIO LIQUIDO	95.102	135.630	171.126	196.796	188.683
Capital subscrito	12.775	48.080	61.610	78.340	78.340
Reserva legal	2.555	9.392	12.322	15.260	15.668
Reserva de lucro	16.463	41.299	52.217	65.758	63.078
Dividendos adicionais	63.309	36.859	44.977	37.438	31.597




COMPANHIA DE GÁS DO ESTADO DE MATO GROSSO DO SUL - MSGÁS
HISTÓRICO DA DEMONSTRAÇÃO DO RESULTADO DO EXERCÍCIO (Em mil R\$)

Demonstração do Resultado do Exercício	2020	2021	2022	2023	2024
Receita bruta de vendas e serviços	435.025	588.948	983.901	728.409	660.025
Deduções da receita bruta	(112.122)	(145.099)	(239.874)	(175.969)	(170.795)
Receita líquida	322.903	443.849	744.027	552.440	489.230
Custos dos produtos vendidos e serviços prestados	(265.510)	(373.370)	(647.302)	(466.359)	(414.835)
Lucro Bruto	57.393	70.479	96.725	86.081	74.395
Receitas (despesas) operacionais					
Despesas comerciais	(1.741)	(2.813)	(1.856)	(3.477)	(3.183)
Despesas gerais e administrativas	(57.586)	(40.010)	(44.336)	(37.860)	(39.321)
Outras receitas operacionais líquidas	132.291	37.769	29.526	21.725	17.090
Resultado financeiro líquido	1.350	6.661	9.095	9.301	11.151
Resultado operacional	131.707	72.086	89.154	75.770	60.132
Resultado antes da tributação sobre o lucro	131.707	72.086	89.154	75.770	60.132
Contribuição social	(12.624)	(5.460)	(6.688)	(5.915)	(4.400)
Imposto de renda	(34.602)	(14.368)	(18.736)	(16.225)	(12.242)
Lucro Líquido	84.481	52.258	63.730	53.630	43.490

Demonstrações Contábeis e Notas Explicativas da Administração

COMPANHIA DE GÁS DO ESTADO DE MATO GROSSO DO SUL - MSGÁS

Notas explicativas da Administração às demonstrações contábeis
Em 31 de dezembro de 2024 e 31 de dezembro 2023
(Valores expressos em milhares de Reais)

COMPANHIA DE GÁS DO ESTADO DE MATO GROSSO DO SUL - MSGÁS							
CNPJ: 02.741.679/0001-03							
Balanços patrimoniais							
Exercícios findos em 31 dezembro de 2024 e 2023							
(Valores expressos em milhares de Reais)							
Ativo				Passivo e patrimônio líquido			
	Nota explicativa	31/12/2024	31/12/2023		Nota explicativa	31/12/2024	31/12/2023
Circulante		191.678	205.440	Circulante		153.000	144.132
Caixa e equivalentes de caixa	4	76.575	94.301	Fornecedores	10	46.435	55.115
Contas a receber	5	66.591	75.371	Empréstimos e Financiamentos	11	4.922	4.901
Estoques		1.903	1.820	Obrigações fiscais	12	7.569	3.545
Adiantamentos a fornecedor	6	32.365	30.846	Obrigações sociais	13	7.720	6.206
Impostos a recuperar	7	3.612	2.147	Adiantamentos de clientes	14	85.371	70.364
Outros créditos		10.632	955	Dividendos a pagar	16	-	2.989
				Passivo de arrendamento		722	586
Não circulante		153.550	144.846	Outras contas a pagar		261	426
Impostos a recuperar	7	437	219				
Impostos diferidos	8	11.496	11.846	Não circulante		3.545	9.358
Outros créditos		53	40	Empréstimos e financiamentos	11	-	4.905
Intangível	9	95.814	96.973	Adiantamentos de clientes	14	621	1.123
Ativo financeiro - concessão	9	43.243	32.419	Provisões legais e judiciais	17	-	54
Ativo de direito de uso		2.507	3.349	Passivo de Arrendamento		2.039	2.888
				Outras contas a pagar		885	388
				Patrimônio líquido	18	188.683	196.796
				Capital social	18a	78.340	78.340
				Reserva legal	18b	15.668	15.260
				Reserva de lucros	18b	94.675	103.196
Total do ativo		345.228	350.286	Total do passivo e patrimônio líquido		345.228	350.286


As notas explicativas da Administração são parte integrante das demonstrações.

Campo Grande/MS, 31 de dezembro de 2024

<p>CRISTIANE ALKMIN JUNQUEIRA SCHMIDT:0116763175 7</p> <p>Assinado de forma digital por CRISTIANE ALKMIN JUNQUEIRA SCHMIDT:0116763175 Dados: 2025.02.19 09:52:20 -0400</p> <p>Diretor Presidente MSGÁS</p>	<p>VALNIDERCIO FERREIRA LEONEL:20421524120</p> <p>Assinado de forma digital por VALNIDERCIO FERREIRA LEONEL:20421524120 Dados: 2025.02.18 19:01:17 -0400</p> <p>Contador CRCMS 3.294/O-4 MSGÁS</p>
--	--

COMPANHIA DE GÁS DO ESTADO DE MATO GROSSO DO SUL - MSGÁS

Notas explicativas da Administração às demonstrações contábeis Em 31 de dezembro de 2024 e 31 de dezembro 2023 (Valores expressos em milhares de Reais)

COMPANHIA DE GÁS DO ESTADO DE MATO GROSSO DO SUL - MSGÁS			
CNPJ: 02.741.679/0001-03			
			
Demonstrações do resultado			
Exercícios findos em 31 dezembro de 2024 e 2023			
(Valores expressos em milhares de Reais)			
	Nota explicativa	31/12/2024	31/12/2023
Receita			
Receita operacional líquida	19	489.230	552.440
Custos dos produtos vendidos	20	(414.835)	(466.359)
Lucro bruto		74.395	86.081
Receita de construção de infraestrutura		19.350	12.375
Custos de construção de infraestrutura		(19.350)	(12.375)
Lucro bruto após construção da infraestrutura (ICPC 01)		74.395	86.081
Despesas operacionais			
Despesas comerciais		(3.183)	(3.478)
Despesas administrativas e gerais	21	(36.550)	(36.502)
Outras receitas operacionais	22	17.089	21.726
		(22.644)	(18.254)
Resultado antes do resultado financeiro		51.751	67.827
Resultado financeiro líquido	23	10.442	9.301
Resultado operacional antes da tributação sobre o lucro		62.193	77.128
Provisão para contribuição social sobre o lucro líquido		(4.308)	(5.625)
Provisão para Imposto de renda pessoa jurídica		(11.984)	(15.642)
Provisão para CS Diferida		(93)	(290)
Provisão para IR Diferido		(257)	(582)
Provisão de IRPJ e CSLL		(16.642)	(22.139)
Lucro líquido do exercício antes das participações		45.551	54.989
Participação no resultado - Empregados		(2.062)	(1.191)
Participação no lucro - Administradores		-	(168)
		(2.062)	(1.359)
Lucro líquido do exercício		43.489	53.630
Número de ações do capital social		78.340	78.340
Lucro líquido por ação do capital em Reais (R\$)		0,56	0,68
As notas explicativas da Administração são parte integrante das demonstrações contábeis.			
Campo Grande/MS, 31 de dezembro de 2024			
CRISTIANE ALKMIN JUNQUEIRA SCHMIDT:0116763 1757	Assinado de forma digital por CRISTIANE ALKMIN JUNQUEIRA SCHMIDT:01167631757 Dados: 2025.02.19 09:52:55 -0400	VALNIDERCIO FERREIRA LEONEL:20421524120	Assinado de forma digital por VALNIDERCIO FERREIRA LEONEL:20421524120 Dados: 2025.02.18 19:01:51 -0400
Diretor Presidente MSGÁS		Contador CRCMS 3.294/O-4	

COMPANHIA DE GÁS DO ESTADO DE MATO GROSSO DO SUL - MSGÁS

**Notas explicativas da Administração às demonstrações contábeis
Em 31 de dezembro de 2024 e 31 de dezembro 2023
(Valores expressos em milhares de Reais)**

COMPANHIA DE GÁS DO ESTADO DE MATO GROSSO DO SUL - MSGÁS

CNPJ: 02.741.679/0001-03



**Demonstrações das mutações do patrimônio líquido
Exercícios findos em 31 dezembro de 2024 e 2023
(Valores expressos em milhares de Reais)**

	Capital social	Reserva de lucros		Lucros/(prejuízos) acumulados	Total
		Reserva legal	Reserva de lucros		
Saldos em 1º de janeiro de 2023	61.610	12.322	97.194	-	171.126
Integralização do capital social	16.730	-	(16.730)	-	-
Lucro líquido do exercício após reversão dos JSCP	-	-	-	53.630	53.630
Juros sobre Capital Próprio (JSCP)	-	-	-	(10.521)	(10.521)
Reserva legal	-	2.938	(256)	(2.682)	-
Reserva retenção de lucros	-	-	37.438	(37.438)	-
Dividendos distribuídos	-	-	(14.450)	(2.989)	(17.439)
Saldos em 31 de dezembro de 2023	78.340	15.260	103.196	-	196.796
Saldos em 1º de janeiro de 2024	78.340	15.260	103.196	-	196.796
Lucro líquido do exercício após reversão dos JSCP	-	-	-	43.490	43.490
Juros sobre Capital Próprio (JSCP)	-	-	-	(11.485)	(11.485)
Reserva legal	-	408	-	(408)	-
Reserva retenção de lucros	-	-	31.597	(31.597)	-
Dividendos distribuídos	-	-	(40.118)	-	(40.118)
Saldos em 31 de dezembro de 2024	78.340	15.668	94.675	-	188.683

As notas explicativas da Administração são parte integrante das demonstrações contábeis.


Campo Grande/MS, 31 de dezembro de 2024

CRISTIANE ALKMIN 2024
II INOUI FIRA
Assinado de forma digital por
CRISTIANE ALKMIN JUNQUEIRA
SCHMIDT:01167631757
Dados: 2025.07.19 09:53:27 -0400
Diretor Presidente
MSGÁS

VALNIDERCIO
FERREIRA
LEONEL:20421524120
Assinado de forma digital por
VALNIDERCIO FERREIRA
LEONEL:20421524120
Dados: 2025.02.18 19:02:32 -0400
Contador CRCMS 3.294/O-4
MSGÁS


COMPANHIA DE GÁS DO ESTADO DE MATO GROSSO DO SUL - MSGÁS

Notas explicativas da Administração às demonstrações contábeis
Em 31 de dezembro de 2024 e 31 de dezembro 2023
(Valores expressos em milhares de Reais)

COMPANHIA DE GÁS DO ESTADO DE MATO GROSSO DO SUL - MSGÁS		
CNPJ: 02.741.679/0001-03		
		
Demonstrações dos fluxos de caixa - método direto Exercícios findos em 31 de dezembro de 2024 e 2023 (Valores expressos em milhares de Reais)		
	31/12/2024	31/12/2023
Fluxo de caixa das atividades operacionais		
Lucro do exercício antes da provisão para IRPJ e CSLL	62.193	77.128
Ajustes para conciliar o resultado às disponibilidades geradas pelas atividades operacionais		
Amortização sobre intangível	19.745	18.646
Amortização sobre direito de uso	842	717
Amortização sobre baixa de ativos	(1.004)	-
Participação nos lucros de empregados e administradores	(2.062)	(1.359)
Realização de imposto de renda e contribuição social diferidos	-	(872)
Atualização dividendos	2.683	2.479
Variações dos ativos e passivos operacionais	82.397	96.739
(Aumento)/Redução em contas a receber	8.780	31.493
(Aumento)/Redução em estoques	(83)	149
(Aumento)/Redução em Adiantamentos a fornecedores	(1.519)	-
(Aumento)/Redução em impostos a recuperar	(1.683)	2.122
(Aumento)/Redução em outros créditos	(9.690)	(31.273)
(Aumento)/Redução em partes relacionadas	-	(4)
(Aumento)/Redução em Ativo financeiro - concessão	(10.824)	934
(Aumento)/Redução em fornecedores	(8.680)	(23.513)
(Aumento)/Redução em obrigações fiscais e sociais	5.538	(6.237)
(Aumento)/Redução em adiantamento de clientes	14.505	47.294
(Aumento)/Redução em outros passivos circulantes	332	(445)
(Aumento)/Redução em contingências	(54)	-
Total das variações de ativos e passivos	(3.378)	20.520
Imposto de renda e contribuição social sobre o lucro pagos	(16.292)	(21.267)
Imposto de renda retido na fonte sobre juros sobre capital próprio	(844)	(773)
Disponibilidades líquidas geradas pelas atividades operacionais	61.883	95.219
Fluxo de caixa das atividades de investimentos		
Adições em ativo intangível	(25.298)	(28.943)
Baixa do ativo intangível	7.717	-
Disponibilidades líquidas aplicadas nas atividades de investimentos	(17.581)	(28.943)
Fluxo de caixa das atividades de financiamentos		
Amortização de financiamentos (principal)	(4.884)	(4.795)
Arrendamento - aluguel	(713)	(669)
Juros sobre capital próprio	(10.641)	(9.748)
Dividendos	(45.790)	(24.280)
Disponibilidades líquidas aplicadas pelas atividades de financiamentos	(62.028)	(39.492)
(Redução)/aumento líquido no caixa e equivalentes de caixa	(17.726)	26.784
Varição líquida no exercício		
Disponibilidades no início do exercício	94.301	67.517
Disponibilidades no final do exercício	76.575	94.301
(Redução)/aumento líquido no caixa e equivalentes de caixa	(17.726)	26.784
As notas explicativas da Administração são parte integrante das demonstrações contábeis.		
Campo Grande/MS, 31 de dezembro de 2024		
CRISTIANE ALKMIN JUNQUEIRA SCHMIDT:0116763 1757	Assinado de forma digital por CRISTIANE ALKMIN JUNQUEIRA SCHMIDT:01167631757 Dados: 2025.02.19 09:55:31 -0400	VALNIDERCIO FERREIRA LEONEL:2042 1524120
Diretor Presidente MSGÁS		Assinado de forma digital por VALNIDERCIO FERREIRA LEONEL:20421524120 Dados: 2025.02.18 19:03:09 -0400 ador CRCMS 3.294 MSGÁS


COMPANHIA DE GÁS DO ESTADO DE MATO GROSSO DO SUL - MSGÁS

**Notas explicativas da Administração às demonstrações contábeis
Em 31 de dezembro de 2024 e 31 de dezembro 2023
(Valores expressos em milhares de Reais)**

COMPANHIA DE GÁS DO ESTADO DE MATO GROSSO DO SUL - MSGÁS		
CNPJ: 02.741.679/0001-03		
		
Demonstrações do valor adicionado		
Exercícios findos em 31 dezembro de 2024 e 2023		
(Valores expressos em milhares de Reais)		
	<u>31/12/24</u>	<u>31/12/23</u>
Receitas		
Vendas de produtos e serviços	649.694	714.548
Outras receitas operacionais	27.877	35.588
Perdas para Créditos de Liquidação Duvidosa (PCLD)	(5)	(176)
Conta gráfica	(457)	-
	677.109	749.960
Insumos adquiridos de terceiros		
Matérias-primas consumidas	(512.818)	(573.887)
Outros custos de produtos e serviços vendidos	(3.653)	(15.364)
Energia, serviços de terceiros e outras despesas operacionais	(11.432)	(10.245)
	(527.903)	(599.496)
Valor Adicionado Bruto	149.206	150.464
Retenções		
Amortização	(18.900)	(17.759)
Valor adicionado líquido produzido pela companhia	130.306	132.705
Valor adicionado recebido em transferência		
Receitas financeiras	15.256	14.546
Valor adicionado a distribuir	145.562	147.251
Distribuição do valor adicionado		
Pessoal e encargos	30.766	29.331
Impostos, taxas e contribuições	67.163	58.936
Doações	10	55
Aluguéis	29	54
Juros e encargos financeiros	4.104	5.245
Lucro (Prejuízo) adicionado	43.490	53.630
Valor adicionado distribuído	145.562	147.251
As notas explicativas da Administração são parte integrante das demonstrações contábeis.		
Campo Grande/MS, 31 de dezembro de 2024		
<p>CRISTIANE ALKMIN JUNQUEIRA SCHMIDT:0116763 1757</p>	<p>Assinado de forma digital por CRISTIANE ALKMIN JUNQUEIRA SCHMIDT:01167631757 Dados: 2025.02.19 09:55:59 -04'00"</p>	<p>Assinado de forma digital por VALNIDERCIO FERREIRA LEONEL:20421524120 Dados: 2025.02.18 19:03:48 -04'00"</p>
<p>Diretor Presidente MSGÁS</p>		<p>Contador CRCMS 3.294/O-4 MSGÁS</p>

COMPANHIA DE GÁS DO ESTADO DE MATO GROSSO DO SUL - MSGÁS

Notas explicativas da Administração às demonstrações contábeis Em 31 de dezembro de 2024 e 31 de dezembro 2023 (Valores expressos em milhares de Reais)

COMPANHIA DE GÁS DO ESTADO DE MATO GROSSO DO SUL - MSGÁS		
CNPJ: 02.741.679/0001-03		
		
Demonstrações do resultado abrangente		
Exercícios findos em 31 dezembro de 2024 e 2023		
(Valores expressos em milhares de Reais)		
	31/12/2024	31/12/2023
Lucro líquido do exercício	43.489	53.630
Outros resultados abrangentes	-	-
Total do resultado abrangente do exercício	<u>43.489</u>	<u>53.630</u>
Total do resultado abrangente atribuível aos acionistas	<u>43.489</u>	<u>53.630</u>
As notas explicativas da Administração são parte integrante das demonstrações contábeis.		
Campo Grande/MS, 31 de dezembro de 2024		
CRISTIANE ALKMIN JUNQUEIRA SCHMIDT:0116763 1757	<small>Assinado de forma digital por CRISTIANE ALKMIN JUNQUEIRA SCHMIDT:01167631757 Dados: 2025.02.19 09:56:28 -0400'</small>	VALNIDERCIO FERREIRA LEONEL:204215241 20
Diretor Presidente MSGÁS		<small>Assinado de forma digital por VALNIDERCIO FERREIRA LEONEL:20421524120 Dados: 2025.02.18 19:04:11 -0400'</small> Contador CRCMS 3.294/O-4 MSGÁS

Notas explicativas da Administração às demonstrações contábeis
Em 31 de dezembro de 2024 e 31 de dezembro 2023
(Valores expressos em milhares de Reais)

1. Contexto operacional

A Companhia de Gás do Estado de Mato Grosso do Sul - MSGÁS (“Companhia”) foi constituída com base na Lei Estadual nº 1.854 de 21 de maio de 1998, alterada pela Lei Estadual nº 2.865 de 07 de julho de 2004, sob a forma de sociedade por ações. A Companhia é uma Sociedade de economia mista, e seus objetivos são: executar serviços relativos à pesquisa tecnológica, exploração, produção, aquisição, armazenamento, produção e comercialização independente de energia elétrica, transporte, transmissão, importação, exportação, fabricação e montagem de componentes necessários ao suprimento do mercado de gás; distribuição, comercialização e transporte de gás natural e/ou subprodutos e derivados, bem como atuação na área de serviços de transmissão de dados, imagens e informações, por meio da implantação de rede de telecomunicações juntamente com a rede de distribuição de gás natural. A Companhia deu início à fase pré-operacional em julho de 1998 e foi até maio de 2001, iniciando suas atividades operacionais em 01 de junho de 2001.

A Companhia tem a concessão exclusiva para distribuição de gás natural em todo o Estado de Mato Grosso do Sul, pelo prazo de 30 anos a partir de 29 de agosto de 1998, podendo ser prorrogado por até igual período.

Ao final da concessão, por decurso de prazo, todos os bens da concessionária serão revertidos ao Estado de Mato Grosso do Sul (concedente) e a concessionária será indenizada pelo valor dos investimentos realizados nos 10 anos anteriores ao término da concessão, atualizados monetariamente com base na variação do Índice Geral de Preços/Disponibilidade Interna (IGP-DI), divulgado pela Fundação Getúlio Vargas.

Em caso de extinção da concessão, por expiração do prazo, encampação, caducidade, rescisão, anulação ou extinção da Companhia, a concessionária será indenizada à vista e em dinheiro, pelos serviços, obras, imóveis, benfeitorias, equipamentos, redes de canalização, medidores, e todos os demais bens de seu ativo, atualizados monetariamente, capitalizados até o dia do efetivo pagamento pela variação do Índice Geral de Preços (IGP).

Na hipótese em que a extinção não decorra de fatos imputáveis à concessionária, será esta, ainda, indenizada por perdas e danos e todos os prejuízos sofridos com a extinção, notadamente pelos lucros cessantes e danos emergentes, tudo atualizado monetariamente pela variação do Índice Geral de Preços/Disponibilidade Interna (IGP-DI).

As tarifas são propostas pela concessionária e aprovadas pela concedente, que também é responsável por homologar reajustes e proceder à revisão das tarifas.

A Companhia está ampliando a rede de distribuição de gás natural em Campo Grande e Três Lagoas para abastecer os segmentos: residencial, comercial, industrial e automotivo.

Notas explicativas da Administração às demonstrações contábeis
Em 31 de dezembro de 2024 e 31 de dezembro 2023
(Valores expressos em milhares de Reais)

2. Apresentação das demonstrações contábeis

2.1. Apresentação das demonstrações contábeis

As demonstrações contábeis foram elaboradas de acordo com as práticas contábeis adotadas no Brasil, as quais abrangem a legislação societária, os pronunciamentos, as orientações e as interpretações emitidas pelo Comitê de Pronunciamentos Contábeis (CPC) e as normas emitidas pelo Conselho Federal de Contabilidade (CFC).

A emissão das demonstrações financeiras da Companhia foi autorizada pela administração em 17 de fevereiro de 2025.

2.2. Base de preparação

As demonstrações contábeis foram preparadas com base no custo histórico, com exceção dos adiantamentos de clientes e adiantamentos a fornecedores, que são mensuradas pelo valor justo através do resultado.

2.3. Moeda funcional e moeda de apresentação

Estas demonstrações contábeis são apresentadas em Real, que é a moeda funcional da Companhia. Todas as informações contábeis apresentadas em Real foram arredondadas para o milhar mais próximo, exceto quando indicado de outra forma.

2.4. Uso de estimativas e julgamentos

A preparação das demonstrações contábeis de acordo com as normas contábeis exige que a Administração faça julgamentos, estimativas e premissas que afetam a aplicação das políticas contábeis e os valores reportados de ativos, passivos, receitas e despesas.

As demonstrações, incluem, portanto, estimativas da vida útil dos bens do ativo imobilizado, cálculo de valor justo, provisões necessárias para passivos contingentes, determinações de provisões para imposto de renda e outras similares. Os resultados reais podem divergir dessas estimativas.

Sendo ainda utilizado estimativa na mensuração do Ativo Financeiro, decorrente da parcela não recuperável dos investimentos realizados pela Companhia e não recuperados no período de concessão.

Estimativas e premissas são revistas de maneira contínua. Revisões com relação a estimativas contábeis são reconhecidas no período em que as estimativas são revisadas e em quaisquer exercícios futuros afetados.

Notas explicativas da Administração às demonstrações contábeis
Em 31 de dezembro de 2024 e 31 de dezembro 2023
(Valores expressos em milhares de Reais)

3. Resumo das políticas contábeis materiais

As políticas contábeis descritas a seguir, têm sido aplicadas de maneira consistente a todos os exercícios apresentados nestas demonstrações contábeis.

3.1. Caixa e equivalentes de caixa

Caixa e equivalentes de caixa abrangem saldos de caixa e investimentos financeiros com vencimento original de três meses ou menos a partir da data da contratação, os quais são sujeitos a um risco insignificante de alteração no valor, sendo utilizados na gestão das obrigações de curto prazo.

3.2. Instrumentos financeiros

Os ativos e passivos financeiros são reconhecidos quando, e somente quando, a Companhia é parte das disposições contratuais do instrumento.

Instrumentos financeiros são classificados e mensurados de acordo com CPC 48 - Instrumentos financeiros, sendo: pelo método de custo amortizado, ou a valor justo por meio do resultado ou ainda a valor justo por meio de resultados abrangentes.

Custo amortizado

Os ativos financeiros mensurados ao custo amortizado são ativos financeiros mantidos com o objetivo de receber fluxos de caixa pelo recebimento de principal e juros sobre o valor do principal em aberto e que não são destinados a comercialização.

Valor justo por meio do resultado

Os ativos financeiros mensurados ao valor justo por meio do resultado são ativos financeiros que não podem ser classificados por nenhuma das categorias citadas acima.

Valor justo por meio de outros resultados abrangentes

Os ativos financeiros mensurados ao valor justo por meio de outros resultados abrangentes são ativos financeiros mantidos com o objetivo de receber fluxos de caixa pelo recebimento de principal e juros sobre o valor do principal em aberto assim como pela sua comercialização.

Notas explicativas da Administração às demonstrações contábeis
Em 31 de dezembro de 2024 e 31 de dezembro 2023
(Valores expressos em milhares de Reais)

▪ **Ativos financeiros**

A Companhia determina a classificação dos seus ativos financeiros no momento do seu reconhecimento inicial, quando ele se torna parte das disposições contratuais do instrumento, com base no modelo de negócios no qual o ativo é gerenciado e em suas características de fluxo de caixa contratuais.

Ativos financeiros são reconhecidos inicialmente ao valor justo, acrescidos, no caso de investimentos não designados a valor justo por meio do resultado, dos custos de transação que sejam diretamente atribuíveis à aquisição de ativo financeiro.

Os ativos financeiros da Companhia incluem caixa e equivalentes de caixa, contas a receber, crédito nas operações de compra de gás.

Reversão do reconhecimento do Ativo Financeiro

Um ativo financeiro (ou, quando for o caso, uma parte de um ativo financeiro ou parte de um grupo de ativos financeiros semelhantes) é baixado quando:

- Os direitos de receber fluxos de caixa do ativo expirarem;
- A Companhia transferir os seus direitos de receber fluxos de caixa do ativo ou assumir uma obrigação de pagar integralmente os fluxos de caixa recebidos, sem demora significativa, a um terceiro por força de acordo de “repasse”; e (a) a Companhia transferir substancialmente todos os riscos e benefícios do ativo, ou (b) a Companhia não transferir tampouco reter substancialmente todos os riscos e benefícios relativos ao ativo, mas transferir o controle sobre o ativo.

Quando a Companhia tiver transferido seus direitos de receber fluxos de caixa de um ativo ou tiver executado um acordo de repasse, e não tiver transferido ou retido substancialmente todos os riscos e benefícios relativos ao ativo, um ativo é reconhecido na extensão do envolvimento contínuo da Companhia com o ativo. Nesse caso, a Companhia também reconhece um passivo associado. O ativo transferido e o passivo associado são mensurados com base nos direitos e obrigações que a Companhia manteve.

O envolvimento contínuo na forma de uma garantia sobre o ativo transferido é mensurado pelo valor contábil original do ativo ou pela máxima contraprestação que puder ser exigida da Companhia, dos dois o menor.

Notas explicativas da Administração às demonstrações contábeis
Em 31 de dezembro de 2024 e 31 de dezembro 2023
(Valores expressos em milhares de Reais)

▪ **Passivos financeiros**

Os passivos financeiros são classificados no reconhecimento inicial ao custo amortizado ou mensurado ao valor justo por meio do resultado.

Os passivos financeiros a valor justo por meio do resultado incluem passivos financeiros para negociação e passivos financeiros designados no reconhecimento inicial a valor justo por meio do resultado.

Empréstimos e financiamentos

Após reconhecimento inicial, empréstimos e financiamentos sujeitos a juros são mensurados subsequentemente pelo custo amortizado, utilizando o método da taxa de juros efetivos. Ganhos e perdas são reconhecidos na demonstração do resultado no momento da baixa dos passivos, bem como durante o processo de amortização pelo método da taxa de juros efetivos.

Reversão do reconhecimento do Passivo Financeiro

Um passivo financeiro é baixado quando a obrigação for revogada, cancelada ou expirar.

Quando um passivo financeiro existente for substituído por outro do mesmo mutuante com termos substancialmente diferentes, ou os termos de um passivo existente forem significativamente alterados, essa substituição ou alteração é tratada como baixa do passivo original e reconhecimento de um novo passivo, sendo a diferença nos correspondentes valores contábeis reconhecido na demonstração do resultado.

3.3. Concessões - Ativo financeiro

A Companhia possui contrato de concessão por 30 anos, vigente no período de 29 de julho de 1998 a 28 de julho de 2028, para exploração da atividade de distribuição de gás natural por meio de gasodutos em todo o Estado de Mato Grosso do Sul. Para os investimentos realizados nos últimos dez anos da concessão, iniciado em 29 de julho de 2018, a Companhia reconhece como “Ativo financeiro”, o crédito a receber previsto no contrato firmado com o poder concedente, visto que possui o direito incondicional de receber indenização ao fim do contrato, referente aos bens edificados e não recuperados por meio da utilização operacional dos bens. Esses Ativos financeiros estão registrados pelo valor do direito R\$ 43.243 (R\$ 32.419 em 2023) os quais são atualizados com base na taxa contratual do IGP-DI, e irão compor a base de indenização.

Notas explicativas da Administração às demonstrações contábeis
Em 31 de dezembro de 2024 e 31 de dezembro 2023
(Valores expressos em milhares de Reais)

3.4. Passivos financeiros não derivativos

A Companhia reconhece seus passivos financeiros não derivativos inicialmente na data em que são originados. Todos os outros passivos financeiros são reconhecidos inicialmente na data de negociação na qual a Companhia se torna uma parte das disposições contratuais do instrumento. A Companhia baixa um passivo financeiro quando tem suas obrigações contratuais retiradas, canceladas ou vencidas.

Tais passivos financeiros são reconhecidos inicialmente pelo valor justo acrescido de quaisquer custos de transação atribuíveis. Após o reconhecimento inicial, esses passivos financeiros são medidos pelo custo amortizado através do método dos juros efetivos.

A Companhia tem os seguintes passivos financeiros não derivativos: empréstimos e financiamentos, fornecedores, débito nas operações de venda de gás e distribuição, dividendos a pagar e outras contas a pagar.

3.5. Estoques

Está avaliado pelo custo médio ponderado relativo ao valor nominal de aquisição, incluindo o valor dos impostos não recuperáveis e os fretes, deduzidos da provisão para atender a perdas prováveis por obsolescência, desuso ou para ajuste a valor de mercado quando este for inferior.

3.6. Direito de Uso/Arrendamento CPC 06(R2)

A Companhia segue a norma do CPC 06 (R2) e foi aplicada a partir de 1º de janeiro de 2019, com o objetivo unificar o tratamento contábil das operações de arrendamento, não mais fazendo a distinção entre arrendamento operacional e financeiro, especialmente quanto ao aluguel da sede.

3.7. Intangível

Contratos de concessão de serviços

A Companhia reconhece como um ativo intangível o direito de cobrar dos usuários pelo sistema de distribuição de gás natural em linha com a interpretação ICPC 01 Contratos de Concessão (Nota Explicativa nº 9).

O ativo intangível tem sua amortização iniciada quando este está disponível para uso, em seu local e na condição necessária para que seja capaz de operar da forma pretendida pela Companhia.

Notas explicativas da Administração às demonstrações contábeis
Em 31 de dezembro de 2024 e 31 de dezembro 2023
(Valores expressos em milhares de Reais)

A amortização do ativo intangível reflete o padrão em que se espera que os benefícios econômicos futuros dos ativos, os quais são remunerados via tarifa definido no contrato de concessão. O método de amortização utilizado pela Companhia, reflete o padrão de consumo descrito no contrato de concessão, para a formação de tarifa, sendo 10 anos.

A amortização do ativo intangível é cessada quando o ativo tiver sido totalmente consumido ou baixado, deixando de integrar a base de cálculo da tarifa de prestação de serviços de concessão, o que ocorrer primeiro.

As obras em andamento são classificadas no ativo intangível. Os juros incorridos sobre empréstimos bancários utilizados para custear a construção de novas redes de distribuição foram capitalizados como parte de seus custos.

3.8. Redução ao valor recuperável (impairment)

a) Ativos financeiros (incluindo recebíveis)

Um ativo financeiro não mensurado pelo valor justo por meio do resultado é avaliado a cada data de apresentação para apurar se há evidência objetiva de que tenha ocorrido perda no seu valor recuperável. Um ativo tem perda no seu valor recuperável se uma evidência objetiva indica que um evento de perda ocorreu após o reconhecimento inicial do ativo, e que aquele evento de perda teve um efeito negativo nos fluxos de caixa futuros projetados que podem ser estimados de uma maneira confiável.

A evidência objetiva de que os ativos financeiros perderam valor pode incluir o não pagamento ou atraso no pagamento por parte do devedor, indicações de que o devedor ou emissor entrará em processo de falência, ou o desaparecimento de um mercado ativo para um título. Além disso, para um instrumento patrimonial, um declínio significativo ou prolongado em seu valor justo abaixo do seu custo é evidência objetiva de perda por redução ao valor recuperável.

b) Ativos não financeiros

Os valores contábeis dos ativos não financeiros da Companhia, que não o Imposto de Renda e Contribuição Social diferido, são revistos a cada data de apresentação para apurar se há indicação de perda no valor recuperável. Caso ocorra tal indicação, então o valor recuperável do ativo é determinado.

Notas explicativas da Administração às demonstrações contábeis
Em 31 de dezembro de 2024 e 31 de dezembro 2023
(Valores expressos em milhares de Reais)

O valor recuperável de um ativo ou de uma unidade geradora de caixa é o menor valor entre o valor em uso e o valor justo menos despesas de venda. Ao avaliar o valor em uso, os fluxos de caixa futuros estimados são descontados aos seus valores presentes através da taxa de desconto antes de impostos que reflita as condições vigentes de mercado quanto ao período de recuperabilidade do capital e os riscos específicos do ativo.

Perdas por redução no valor recuperável são reconhecidas no resultado. As perdas de valor recuperável são revertidas somente na condição em que o valor contábil do ativo não exceda o valor contábil que teria sido apurado, líquido de depreciação ou amortização, caso a perda de valor não tivesse sido reconhecida.

Conforme demonstrado na Nota Explicativa nº 9, a Companhia possui provisão de redução para perda do valor recuperável constituído sobre seus ativos intangíveis.

3.9. Reconhecimento de receitas, custos e despesas

Os resultados das operações compreendem as receitas, custos e despesas sendo apurado em conformidade com o regime contábil de competência.

Receita de serviços

As receitas de vendas decorrem da comercialização e distribuição de gás natural canalizado, correspondentes a última leitura até a data de encerramento do balanço. A receita é reconhecida no resultado em função de sua realização.

A Companhia avaliou o conteúdo do pronunciamento do CPC 47 - Receita de Contrato com Cliente, e não identificou impactos em relação as práticas atualmente utilizadas em suas demonstrações contábeis.

3.10. Benefícios a empregados

A Companhia não dispõe de plano de benefício pós-emprego.

3.11. Receitas financeiras e despesas financeiras

As receitas financeiras abrangem receitas de juros sobre fundos investidos e variações no valor presente de ativos financeiros mensurados pelo custo amortizado através do método dos juros efetivos. A receita de juros é reconhecida no resultado, através do método dos juros efetivos.

Notas explicativas da Administração às demonstrações contábeis
Em 31 de dezembro de 2024 e 31 de dezembro 2023
(Valores expressos em milhares de Reais)

As despesas financeiras abrangem, basicamente, as tarifas bancárias e as despesas com juros sobre empréstimos. Custos de empréstimo que não são diretamente atribuíveis à aquisição, à construção ou a produção de um ativo qualificável são mensurados no resultado através do método de juros efetivos.

3.12. Provisões

Uma provisão é reconhecida em função de um evento passado se a Companhia tem uma obrigação legal ou construtiva que possa ser estimada de maneira confiável, e é provável que um recurso econômico seja exigido para liquidar a obrigação.

3.13. Imposto de Renda e Contribuição Social

O Imposto de Renda e a Contribuição Social do exercício corrente e diferido são calculados com base nas alíquotas de 15 %, acrescidas do adicional de 10 % sobre o lucro tributável excedente de R\$ 240 para Imposto de Renda e 9 % sobre o lucro tributável para Contribuição Social sobre o lucro líquido, considerando a compensação de prejuízos fiscais e a base negativa de contribuição social, limitada a 30% do lucro tributário anual.

A despesa com Imposto de Renda e Contribuição Social compreende as parcelas correntes e diferidos. O imposto corrente e o imposto diferido são reconhecidos no resultado a menos que estejam relacionados à combinação de negócios ou a itens diretamente reconhecidos no patrimônio líquido ou em outros resultados abrangentes.

O imposto corrente é o imposto a pagar, sobre o lucro tributável do exercício, a taxas de impostos decretadas ou substantivamente decretadas na data de apresentação das demonstrações contábeis e qualquer ajuste aos impostos a pagar com relação aos exercícios anteriores.

O imposto diferido é reconhecido com relação às diferenças temporárias entre os valores contábeis de ativos e passivos para fins contábeis e os correspondentes valores usados para fins de tributação.

Os ativos e passivos fiscais diferidos são compensados caso haja um direito legal de compensar passivos e ativos fiscais correntes, e sejam referentes a impostos cobrados pela mesma autoridade tributária sobre a mesma entidade sujeita à tributação, ou sobre entidades tributáveis distintas, mas que exista a intenção de liquidar os impostos correntes passivos e ativos em uma base líquida ou os ativos e passivos fiscais serão realizados simultaneamente.

Notas explicativas da Administração às demonstrações contábeis
Em 31 de dezembro de 2024 e 31 de dezembro 2023
(Valores expressos em milhares de Reais)

Um ativo de Imposto de Renda e Contribuição Social diferido é reconhecido em relação aos prejuízos fiscais, créditos fiscais e diferenças temporárias dedutíveis não utilizadas na extensão em que seja provável que lucros futuros sujeitos à tributação estejam disponíveis e contra os quais serão utilizados.

Ativos de Imposto de Renda e Contribuição Social diferidos são revisados a cada data de elaboração das demonstrações contábeis e serão reduzidos na extensão em que sua realização não seja mais provável.

3.14. Demonstração de valor adicionado

A Companhia elaborou Demonstrações do Valor Adicionado (DVA) nos termos do pronunciamento técnico CPC 09 - Demonstração do Valor Adicionado, as quais são apresentadas como parte integrante das demonstrações contábeis, conforme BRGAAP, aplicável somente às Companhias abertas.

3.15. Pronunciamentos novos ou revisados aplicados pela primeira vez em 2024

As novas normas IFRS somente serão aplicadas no Brasil após a emissão das respectivas normas em português pelo Comitê de Pronunciamentos Contábeis e aprovação pelo Conselho Federal de Contabilidade.

a) Alterações na norma IAS 1/CPC 26 R1 Apresentação das demonstrações contábeis

O IASB emitiu emendas à IAS 1 em janeiro de 2020 e em outubro de 2022, e estas alterações esclareceram os seguintes pontos:

- O direito da entidade de postergar a liquidação de um passivo por pelo menos doze meses após o período do relatório deve ser substancial e existir antes do término deste período;
- Se o direito da entidade de postergar a liquidação de um passivo estiver sujeito a covenants, tais covenants afetam a existência desse direito no final do período do relatório somente se a obrigação de cumprir o covenant existir no final do período do relatório ou antes dele;
- A classificação de um passivo como circulante ou não circulante não é afetada pela probabilidade de a entidade exercer seu direito de postergar a liquidação; e
- No caso de um passivo que possa ser liquidado, por opção da contraparte, pela transferência dos instrumentos patrimoniais da própria entidade, tais termos de liquidação não afetam a classificação do passivo como circulante ou não circulante somente se a opção for classificada como instrumento patrimonial;
- Essas alterações não têm efeito sobre a mensuração de quaisquer itens nas demonstrações contábeis da Companhia.

b) Alterações na norma IFRS 16/CPC 06 R2 Arrendamento

Notas explicativas da Administração às demonstrações contábeis
Em 31 de dezembro de 2024 e 31 de dezembro 2023
(Valores expressos em milhares de Reais)

Acrescentam exigências de mensuração subsequente para transações de venda e leaseback, que satisfazem as exigências da IFRS 15/CPC 47 para fins de contabilização como venda.

Em 22 de setembro de 2022, o IASB emitiu emendas à IFRS 16 - que tratam da mensuração subsequente para transações de venda e leaseback (relocação).

Antes das emendas, a IFRS 16 não continha requisitos de mensuração específicos para passivos de arrendamento que podem conter pagamentos variáveis de arrendamento decorrentes de uma transação de venda e relocação. Ao aplicar os requisitos de mensuração subsequentes de passivos de arrendamento a uma transação de venda e leaseback, o vendedor-locatário deve determinar "pagamentos de arrendamento" ou "pagamentos de arrendamento revistos" de forma que o vendedor-locatário não reconheça qualquer valor do ganho ou perda relacionados ao direito de uso retido pelo vendedor-locatário.

Essas alterações não tiveram efeito nas demonstrações contábeis da Companhia.

c) Alterações na IAS 7/CPC 03 (R2) e IFRS 7/CPC 40 (R1)

Em 25 de maio de 2023, o IASB emitiu emendas a IAS 7 Demonstração dos Fluxos de Caixa e a IFRS 7 Instrumentos Financeiros: Evidenciação.

As emendas exigem que as entidades forneçam certas divulgações específicas (qualitativas e quantitativas) relacionadas aos acordos de financiamento de fornecedores (reverse factoring, forfait ou risco sacado). As alterações também fornecem orientações sobre as características dos acordos de financiamento de fornecedores.

3.16. Novas normas, revisões e interpretações emitidas que ainda não estraram em vigor em 31 de dezembro de 2024

Para as seguintes normas ou alterações a administração ainda não determinou se haverá impactos significativos nas demonstrações contábeis da Companhia, a saber:

- a) **Alterações na IAS 21/CPC 02 (R2)** - exigem a divulgação de informações que permitam aos usuários das demonstrações contábeis compreenderem o impacto de uma moeda não ser cambiável - efetiva para períodos iniciados em ou após 1º de janeiro de 2025;

Notas explicativas da Administração às demonstrações contábeis
Em 31 de dezembro de 2024 e 31 de dezembro 2023
(Valores expressos em milhares de Reais)

- b) Alterações na IFRS 7/CPC 40 (R1) e IFRS 9/CPC 48 - classificação e mensuração de instrumentos financeiros e contratos que fazem referência à eletricidade dependente da natureza - efetiva para períodos iniciados em ou após 1º de janeiro de 2026;
- c) Alterações na IFRS 7/CPC 40 (R1) e IFRS 9/CPC 48 - podem afetar significativamente como as entidades contabilizam o desreconhecimento de passivos financeiros e como os ativos financeiros são classificados quando estes utilizam sistemas de transferência eletrônica para liquidação - efetiva para períodos iniciados em ou após 1º de janeiro de 2026;
- d) **IFRS 18 Apresentação e Divulgação nas Demonstrações Financeiras** - A nova norma, que foi emitida pelo IASB em abril de 2024, substitui a IAS 1/CPC 26 R1 e resultará em grandes alterações às Normas Contábeis IFRS, incluindo a IAS 8 Base de Preparação de Demonstrações Financeiras (renomeada de Políticas Contábeis, Mudanças nas Estimativas Contábeis e Erros). Embora a IFRS 18 não tenha qualquer efeito sobre o reconhecimento e a mensuração de itens nas demonstrações financeiras consolidadas, espera-se que tenha um efeito significativo na apresentação e divulgação de determinados itens. Essas mudanças incluem categorização e subtotais na demonstração do resultado, agregação/desagregação e rotulagem de informações e divulgação de medidas de desempenho definidas pela administração. Uma norma correlata ainda não foi emitida no Brasil - efetiva para períodos iniciados em ou após 1º de janeiro de 2027;
- e) **Alterações na IFRS 19 Subsidiárias sem Responsabilidade Pública - Divulgações** - permite que as subsidiárias elegíveis apliquem as Normas Contábeis em IFRS com os requisitos de divulgação reduzidos da IFRS 19 - efetiva para períodos iniciados em ou após 1º de janeiro de 2027.

Atualmente, a Companhia está avaliando o impacto dessas novas normas e alterações contábeis. Para as alterações da IFRS 19 a Companhia espera não ser elegível para aplicar os requisitos de divulgação reduzidos.

4. Caixa e equivalentes de caixa

	<u>31/12/2024</u>	<u>31/12/2023</u>
Bancos	1.522	96
Aplicações financeiras	75.053	94.205
	<u>76.575</u>	<u>94.301</u>

A exposição da Companhia a riscos de taxa de juros e a uma análise de sensibilidade para ativos e passivos financeiros são divulgados na Nota Explicativa nº 24.

Notas explicativas da Administração às demonstrações contábeis
Em 31 de dezembro de 2024 e 31 de dezembro 2023
(Valores expressos em milhares de Reais)

As aplicações financeiras de curto prazo, de liquidez diária, são prontamente conversíveis em montante conhecido de caixa e estão sujeitas a um baixo risco. As aplicações possuem opção de resgate antecipado dos referidos títulos, sem penalidades ou perda de rentabilidade e, em 31 de dezembro de 2024 e em 2023, não possui nenhuma operação objeto de swap em sua carteira.

As aplicações financeiras em CDB e Fundo DI são remuneradas por taxas variáveis, referenciadas ao CDI em média 101% (95% do CDI em 2023) tendo como emissores bancos oficiais.

Os saldos dos instrumentos financeiros utilizados pela Companhia em 31 de dezembro de 2024 estão registrados pelo custo contábil, os quais não diferem significativamente dos correspondentes valores de mercado estimados.

5. Contas a receber

	<u>31/12/2024</u>	<u>31/12/2023</u>
Clientes	49.556	58.501
Vendas incorridas e não faturadas (a)	<u>17.051</u>	<u>16.893</u>
	66.607	75.394
(-) Provisão para perdas esperadas	(16)	(23)
	<u><u>66.591</u></u>	<u><u>75.371</u></u>

	<u>31/12/2024</u>	<u>31/12/2023</u>
Clientes		
A vencer	49.207	58.182
Vencido de 01 a 30 dias	325	260
Vencido de 31 a 60 dias	13	46
Vencido de 61 a 90 dias	3	3
Vencido de 91 a 180 dias	8	10
	<u><u>49.556</u></u>	<u><u>58.501</u></u>

(a) Refere-se a parcela do fornecimento do gás no mês, no qual a medição e faturamento ainda não foram efetuados, mas estimados no balanço para fins de competência.

Provisão para perdas esperadas

A Companhia desenvolveu um índice de perdas/histórico para aplicar sobre o contas a receber, o estudo realizado pela Companhia engloba o valor das perdas efetivas nos últimos três exercícios (2021, 2022 e 2023) somados a inadimplência dos títulos em aberto a mais de 180 dias até 31 de dezembro de 2023, comparados com o faturamento total no mesmo período, o índice obtido foi aplicado sobre o faturamento de dezembro de 2024, para constituir a provisão para perdas esperadas no recebimento de créditos.

COMPANHIA DE GÁS DO ESTADO DE MATO GROSSO DO SUL - MSGÁS

Notas explicativas da Administração às demonstrações contábeis Em 31 de dezembro de 2024 e 31 de dezembro 2023 (Valores expressos em milhares de Reais)

Partes Relacionadas

A Companhia tem operações de venda de GN com órgãos estaduais classificados com Partes Relacionadas bem como Reembolso da remuneração de Diretor cedido pelo sócio. Existem saldos de partes relacionadas juntamente com o saldo de clientes.

	31/12/2024		31/12/2023	
	Ativos	Passivos	Ativos	Passivos
Estado de Mato Grosso do Sul	<u>84</u>	-	<u>63</u>	<u>1.525</u>
Secretaria de Educação (cliente)	19	-	2	-
Fundação de Saúde (cliente)	65	-	61	-
Dividendos (Nota Explicativa nº 16)	-	-	-	1.525
Commit Gás S.A.	<u>-</u>	<u>48</u>	<u>-</u>	<u>1.512</u>
Reembolso remuneração diretor	-	48	-	48
Dividendos (Nota Explicativa nº 16)	-	-	-	1.464
	<u><u>84</u></u>	<u><u>48</u></u>	<u><u>63</u></u>	<u><u>3.037</u></u>

Remuneração dos administradores e diretores

Em 2024, a remuneração do pessoal-chave da Administração, que contempla a direção da Companhia, totalizou R\$ 2.168 (em 2023, R\$ 2.124).

6. Adiantamento a fornecedores

	31/12/2024	31/12/2023
Petróleo Brasileiro S.A. (a)	<u>32.365</u>	<u>30.846</u>
	<u><u>32.365</u></u>	<u><u>30.846</u></u>

- (a) A Companhia mantém contrato com o supridor no qual há previsão de adiantamento de gás natural pago e não retirado quando a QDC mínima não é atingida, com controle de volume em m3 x tarifa aplicável no mês correspondente, com regra de compensação pelo período de 120 dias após o encerramento do contrato.

COMPANHIA DE GÁS DO ESTADO DE MATO GROSSO DO SUL - MSGÁS**Notas explicativas da Administração às demonstrações contábeis
Em 31 de dezembro de 2024 e 31 de dezembro 2023
(Valores expressos em milhares de Reais)****7. Impostos a recuperar**

	<u>31/12/2024</u>	<u>31/12/2023</u>
CSLL	612	291
IRPJ	1.831	827
ICMS	671	352
Outros	935	896
	<u>4.049</u>	<u>2.366</u>
Circulante	3.612	2.147
Não Circulante	437	219

8. Impostos diferidos

	<u>31/12/2024</u>	<u>31/12/2023</u>
Provisão para perdas esperadas	6	8
Ajustes a valor justo adiantamentos de clientes	1.600	1.918
Impairment sobre intangível	9.890	9.890
Provisão para perdas ações judiciais	-	30
	<u>11.496</u>	<u>11.846</u>

O Imposto de Renda e a Contribuição Social diferidos são registrados para refletir os efeitos fiscais futuros atribuíveis às diferenças temporárias entre a base fiscal de ativos e passivos e seus respectivos valores contábeis.

As movimentações dos impostos diferidos ocorreram da seguinte forma:

	<u>Ativo</u>
Saldo em 1º de janeiro de 2023	13.001
(-) Diminuição	(1.409)
(+) Aumento	254
Saldo em 31 de dezembro de 2023	11.846
(-) Diminuição	(1.099)
(+) Aumento	749
Saldo em 31 de dezembro de 2024	<u>11.496</u>

COMPANHIA DE GÁS DO ESTADO DE MATO GROSSO DO SUL - MSGÁS

Notas explicativas da Administração às demonstrações contábeis
Em 31 de dezembro de 2024 e 31 de dezembro 2023
(Valores expressos em milhares de Reais)

9. Intangível

(a) Custo/ativos intangíveis:

	Saldo líquido 31/12/2023	Adições	Transferências	Baixas	Saldo líquido 31/12/2024
Terrenos	1.300	-	-	-	1.300
Edificações, obras e benfeitorias	7.834	726	-	-	8.560
Máquinas e equipamentos	2.600	134	-	(17)	2.717
Veículos	4.063	22	-	(703)	3.382
Móveis e utensílios	2.354	-	-	(60)	2.294
Computadores e periféricos	7.350	85	-	(340)	7.095
Softwares	5.250	981	-	(22)	6.209
Sistema de distribuição de gás natural	314.123	435	11.404	-	325.962
(-) Impairment sist.de dist.de gás natural	(29.089)	-	-	-	(29.089)
	315.785	2.383	11.404	(1.142)	328.430
Amortização					
Edificações, obras e benfeitorias	(2.511)	(710)	-	-	(3.221)
Máquinas e equipamentos	(1.131)	(211)	-	17	(1.325)
Veículos	(1.173)	(404)	-	593	(984)
Móveis e utensílios	(1.663)	(155)	-	59	(1.759)
Computadores e periféricos	(3.865)	(545)	-	335	(4.075)
Softwares	(3.490)	(325)	-	-	(3.815)
Sistema de distribuição de gás natural	(201.443)	(17.395)	-	-	(218.837)
	(215.276)	(19.745)	-	1.004	(234.016)
Obras em andamento					
Sistema de distribuição de gás natural	13.842	22.631	(2.051)	-	34.421
Adiantamento para aquisição de intangível	6.441	742	-	(6.575)	608
Almoxarifado de projetos	7.516	8.014	(9.353)	-	6.177
	27.799	31.387	(11.404)	(6.575)	41.206
Ativo financeiro	(31.693)	(8.472)	-	-	(40.164)
Subvenção governamental	358	-	-	-	358
	96.973	5.553	-	(6.712)	95.814

(b) Custo/ativos intangíveis:

COMPANHIA DE GÁS DO ESTADO DE MATO GROSSO DO SUL - MSGÁS

Notas explicativas da Administração às demonstrações contábeis
Em 31 de dezembro de 2024 e 31 de dezembro 2023
(Valores expressos em milhares de Reais)

	Saldo líquido 1º/01/2023	Adições	Transferências	Baixas	Saldo líquido 31/12/2023
Terrenos	1.300	-	-	-	1.300
Edificações, obras e benfeitorias	7.593	241	-	-	7.834
Máquinas e equipamentos	1.712	888	-	-	2.600
Veículos	1.898	2.165	-	-	4.063
Móveis e utensílios	2.286	68	-	-	2.354
Computadores e periféricos	6.656	694	-	-	7.350
Softwares	4.886	364	-	-	5.250
Sistema de distribuição de gás natural	297.888	693	15.542	-	314.123
(-) Impairment sist.de dist.de gás natural	(29.089)	-	-	-	(29.089)
	295.129	5.113	15.542	-	315.785
Amortização					
Edificações, obras e benfeitorias	(1.819)	(692)	-	-	(2.511)
Máquinas e equipamentos	(990)	(141)	-	-	(1.131)
Veículos	(951)	(222)	-	-	(1.173)
Móveis e utensílios	(1.503)	(160)	-	-	(1.663)
Computadores e periféricos	(3.353)	(512)	-	-	(3.865)
Softwares	(3.227)	(263)	-	-	(3.490)
Sistema de distribuição de gás natural	(184.787)	(16.656)	-	-	(201.443)
	(196.630)	(18.646)	-	-	(215.276)
Obras em andamento					
Sistema de distribuição de gás natural	12.792	14.302	(13.252)	-	13.842
Adiantamento para aquisição de intangível	-	6.441	-	-	6.441
Almoxarifado de projetos	6.719	3.087	(2.290)	-	7.516
	19.511	23.830	(15.542)	-	27.799
Ativo financeiro	(21.667)	(10.026)	-	-	(31.693)
Subvenção governamental	358	-	-	-	358
	96.701	71	-	-	96.973

COMPANHIA DE GÁS DO ESTADO DE MATO GROSSO DO SUL - MSGÁS

Notas explicativas da Administração às demonstrações contábeis Em 31 de dezembro de 2024 e 31 de dezembro 2023 (Valores expressos em milhares de Reais)

A Companhia entende que o prazo de vida útil dos ativos intangíveis em concessão, classificados conforme art. 179 item VI em atendimento ao artigo 176 sendo ambos os artigos da Lei nº 6.404 de 14 de dezembro de 1976, é de 10 anos conforme a taxa de amortização de 10%a.a., prevista no contrato de concessão. O ativo intangível em operação é representado por valores dos investimentos realizados em sistemas de distribuição de gás natural canalizado e demais compras de bens móveis e foram reconhecidos pela diferença entre o total dos investimentos realizados, em fase de produção, e o valor reconhecido como “Ativo financeiro”.

	<u>31/12/2024</u>	<u>31/12/2023</u>
Ativo Financeiro	40.163	31.693
Atualização monetária	<u>3.079</u>	<u>726</u>
	<u>43.242</u>	<u>32.418</u>

Os ativos intangíveis são avaliados pelo custo de aquisição, formação ou construção, inclusive juros e demais encargos financeiros capitalizados. A amortização de tais ativos é calculada pelo método linear com base na taxa de 10% a.a., e leva em consideração os benefícios econômicos futuros dos ativos componentes da infraestrutura utilizados no cálculo da tarifa, conforme contrato de concessão.

A Companhia tem assinado com o Estado um Contrato de Concessão dos Serviços Locais de gás canalizado. Segundo esse contrato, o Poder Concedente regula os serviços prestados, juntamente com a margem a ser aplicada na tarifa a ser cobrada dos usuários pelo fornecimento de gás, a qual deve remunerar a Concessionária pelos investimentos e serviços por ela realizados, de acordo com as regras fixadas contratualmente.

Ainda segundo o Contrato de Concessão, o Poder Concedente detém o direito de receber ao final do prazo da Concessão toda a infraestrutura construída pela Concessionária ao longo do contrato, razão pela qual os ativos aplicados na prestação dos serviços de gás canalizado são classificados como ativo intangível, conforme requerido pela ICPC 01.

Dessa forma, a Concessionária reconhece como ativos intangíveis todos os valores por ela despendidos para a formação daqueles ativos reversíveis ao Poder Concedente, os quais são passíveis de recuperação via margem de distribuição, dentro do prazo da Concessão, em um prazo de 10 anos, conforme estipulado no contrato.

Sobre o prazo para definição da vida útil econômica estimada para fins de amortização de seus ativos intangíveis, a Companhia mantém a adoção da regra definida no Contrato de Concessão, a qual define que o prazo a ser aplicado é de 10 anos, por ser este o padrão de consumo do benefício econômico.

Notas explicativas da Administração às demonstrações contábeis
Em 31 de dezembro de 2024 e 31 de dezembro 2023
(Valores expressos em milhares de Reais)

A aplicação de prazo de amortização diverso daquele definido na regra contratual gera um resultado que, na interpretação da Administração, não reflete a realidade do negócio da Companhia, porque: (i) 10 anos é, de forma taxativa, o período definido no Contrato de Concessão para a recuperação dos investimentos realizados pela Concessionária na construção da infraestrutura; e (ii) a margem da Concessionária definida a partir da aplicação das regras contratuais é o instrumento que permite a manutenção do equilíbrio entre a receita e os custos da atividade.

Portanto, 10 anos é o prazo padrão de consumo do benefício econômico gerado pelos ativos intangíveis e, conseqüentemente, da sua vida útil estimada. Neste sentido a Administração considera que a sua interpretação atende às práticas contábeis adotadas no Brasil, além de retratar com transparência a aderência delas ao negócio da Companhia.

Extinta a concessão, os ativos vinculados à prestação de serviço de distribuição de gás serão revertidos ao Poder Concedente, tendo a Companhia o direito à indenização correspondente aos investimentos realizados nos dez anos anteriores (ativo financeiro) ao término da concessão.

A construção da infraestrutura necessária para a distribuição de gás é considerada um serviço prestado ao poder concedente, e a correspondente receita é reconhecida ao resultado por valor igual ao custo. A Companhia não reconhece margem na construção de infraestrutura, pois essa margem está vinculada aos serviços contratados de terceiros por valores que refletem o valor justo.

A partir de 2008, com o advento da Lei nº 11.638/07, a Companhia vem realizando estudos visando à avaliação da provisão constituída, adotando-se o método de fluxo de caixa descontado. A Companhia adota a taxa IGP-DI para ajustar ao valor presente o seu ativo financeiro, a taxa é divulgada pela Fundação Getúlio Vargas (FGV). A Companhia aplica a referida taxa, a qual está definida no contrato de concessão para remuneração dos investimentos efetuados nos últimos 10 (dez) anos da concessão.

10. Fornecedores

	<u>31/12/2024</u>	<u>31/12/2023</u>
Fornecedores de gás natural	43.734	46.063
Fornecedores diversos	2.701	9.052
	<u>46.435</u>	<u>55.115</u>

A Petróleo Brasileiro S.A. (PETROBRAS), é a única fornecedora de gás natural canalizado na região da Companhia.

COMPANHIA DE GÁS DO ESTADO DE MATO GROSSO DO SUL - MSGÁS

Notas explicativas da Administração às demonstrações contábeis Em 31 de dezembro de 2024 e 31 de dezembro 2023 (Valores expressos em milhares de Reais)

11. Empréstimos e financiamentos

	<u>31/12/2024</u>	<u>31/12/2023</u>
Banco do Brasil/FCO	4.922	9.806
	<u>4.922</u>	<u>9.806</u>
Circulante	4.922	4.901
Não Circulante	-	4.905

Os financiamentos com recursos do Banco do Brasil em linha com FCO e destinaram-se à implantação, ampliação e melhoria dos sistemas de distribuição de gás natural canalizado cujo contrato tem vencimento previsto para 1º de dezembro de 2025 e é atualizado pela taxa de 4,12% a.a. sendo que há redução de 15% por adimplência, resultando em uma taxa efetiva de 3,5% a.a.

O vencimento do empréstimo e financiamento em 2025 corresponde ao ativo circulante, sendo que o vencimento da última parcela será em 1º de dezembro de 2025.

Garantia

O empréstimo de FCO do Banco do Brasil está garantido por títulos vencíveis no percentual de 112% do saldo devedor, enviados em cobrança mensalmente via boletos bancários emitidos na MODALIDADE CARTEIRA 17 no próprio Banco do Brasil.

12. Obrigações fiscais

	<u>31/12/2024</u>	<u>31/12/2023</u>
IRRF	585	572
IRPJ	2.406	-
CSRF	46	60
CSLL	1.073	271
PIS	283	138
COFINS	1.320	648
ICMS	1.741	1.763
ISSRF	99	78
ISS	15	14
Impostos e Taxas	1	1
	<u>7.569</u>	<u>3.545</u>

COMPANHIA DE GÁS DO ESTADO DE MATO GROSSO DO SUL - MSGÁS

Notas explicativas da Administração às demonstrações contábeis Em 31 de dezembro de 2024 e 31 de dezembro 2023 (Valores expressos em milhares de Reais)

13. Obrigações sociais

	<u>31/12/2024</u>	<u>31/12/2023</u>
Provisão de férias e encargos	4.547	4.115
Participação nos lucros e resultados	<u>3.173</u>	<u>2.091</u>
	<u>7.720</u>	<u>6.206</u>

14. Adiantamento de clientes

	<u>31/12/2024</u>	<u>31/12/2023</u>
Adiantamentos de clientes	81.287	65.897
Ajustes a valor justo	<u>4.705</u>	<u>5.590</u>
	<u>85.992</u>	<u>71.487</u>
Circulante	85.371	70.364
Não circulante	621	1.123

Débitos nas operações de venda de gás e distribuição e ajuste a valor justo

O saldo de adiantamentos nas operações de venda de gás e distribuição, R\$ 81.287 (R\$ 65.897 em 2023), se referem ao saldo das operações comerciais. Quanto ao saldo de ajuste a valor justo sobre débitos nas operações de gás e distribuição, R\$ 4.705 (R\$ 5.590 em 2023) se refere ao ajuste a valor justo dos débitos gerados pelas operações comerciais realizadas com clientes.

15. Juros sobre capital próprio

Em 2024, a Companhia atribuiu créditos aos seus acionistas no valor de R\$ 11.485 (em 2023, R\$ 10.521), os quais foram pagos dentro de cada ano, referente a juros sobre capital próprio em substituição aos dividendos obrigatórios, conforme previsão estatutária e legislação pertinente.

Essa distribuição, imputada aos dividendos obrigatórios, foi aprovada pela Companhia, está assim realizada: Estado de Mato Grosso do Sul R\$ 5.858 e Commit Gás S.A. R\$ 5.627 e pago em 2024 (R\$ 5.366 e R\$ 5.155 pago em 2023).

Os juros foram calculados com base na variação da Taxa de Juros de Longo Prazo (TJLP), nos termos da Lei nº 9.249/95. Para fins de demonstração e adequação aos princípios contábeis, os respectivos juros foram revertidos na demonstração de resultado na linha de encargos financeiros líquidos para a conta de prejuízos acumulados na demonstração das mutações do patrimônio líquido.

COMPANHIA DE GÁS DO ESTADO DE MATO GROSSO DO SUL - MSGÁS

Notas explicativas da Administração às demonstrações contábeis Em 31 de dezembro de 2024 e 31 de dezembro 2023 (Valores expressos em milhares de Reais)

16. Dividendos a pagar

	<u>31/12/2024</u>	<u>31/12/2023</u>
Governo do Estado de Mato Grosso do Sul	-	1.524
COMMIT S.A.	-	1.465
	<u>-</u>	<u>2.989</u>

Os dividendos a pagar se referem aos dividendos complementares obrigatórios de 25% do lucro líquido após as destinações para reservas conforme regido pelo Estatuto social da Companhia. Em 2024 não houve saldo a pagar de Dividendos mínimos obrigatórios porque o valor do pagamento em 2024 de JSCP de R\$ 11.484 correspondente a 26,41% do Lucro Líquido.

17. Provisões legais e judiciais

	<u>Trabalhista</u>	
	<u>31/12/2024</u>	<u>31/12/2023</u>
Saldos em 1º de janeiro	54	361
Baixas	(54)	(307)
Saldos em 31 de dezembro	<u>-</u>	<u>54</u>

Processos judiciais com probabilidade de perda provável

A Companhia é parte integrante em ações judiciais referentes às questões trabalhistas e cíveis, as quais são consideradas pelos advogados como prováveis de perda e são registradas contabilmente. O montante histórico atribuído a esses processos representa zero em 2024 (R\$ 54 em 2023). Não tem nenhuma ação classificada com prognóstico de possível perda.

18. Patrimônio líquido

a) Capital social

O capital social subscrito e integralizado é de R\$ 78.340 (em 2023, o mesmo), está representado por 26.113.332 (vinte e seis milhões, cento e treze mil e trezentos e trinta e duas) ações ordinárias e 52.226.668 (cinquenta e dois milhões, duzentos e vinte e seis mil e seiscentos e sessenta e oito) ações preferenciais, todas de classe única, nominativas e com valor nominal de R\$ 1,00 cada e inconversíveis de uma espécie em outra (em 2023, o mesmo).

b) Reserva de lucros

A reserva de lucros da Companhia é composta por:

Reserva legal, constituída à razão de 5% do lucro líquido apurado em cada exercício social nos termos do artigo 193 da Lei nº 6.404/76, até o limite de

COMPANHIA DE GÁS DO ESTADO DE MATO GROSSO DO SUL - MSGÁS

Notas explicativas da Administração às demonstrações contábeis Em 31 de dezembro de 2024 e 31 de dezembro 2023 (Valores expressos em milhares de Reais)

20% do capital social, para o exercício findo em 31 de dezembro de 2024, é de R\$ 15.668 (o valor em 2023 era R\$ 15.260). Em 2024 o saldo da conta de Reserva Legal atingiu o limite de 20% do capital social.

Retenção de lucros é R\$ 63.078 (R\$ 65.758 em 2023) e o Resultado a disposição dos acionistas, constituída pela transferência de parcela do lucro do exercício após as destinações de reservas, distribuições de dividendos obrigatórios e qualquer outra destinação necessária, o montante em 31 de dezembro de 2024, é de R\$ 31.597 (R\$ 37.438 em 2023).

19. Receita operacional líquida

	<u>31/12/2024</u>	<u>31/12/2023</u>
Revenda de gás natural		
Veicular	7.851	10.433
Industrial	593.042	667.526
Industrial - encargo de capacidade	10.788	13.862
Comercial	23.166	21.320
Residencial	12.263	11.233
Cogeração	2.615	2.645
Vendas incorridas e não faturadas	547	(6.515)
Encargos Setoriais	(456)	-
	<u>649.816</u>	<u>720.504</u>
Serviços de transporte de gás natural		
Térmico serviço	10.598	7.044
Vendas incorridas e não faturadas	(389)	861
	<u>10.209</u>	<u>7.905</u>
(-) Deduções da receita		
PIS-PASEP	(9.050)	(9.940)
COFINS	(41.684)	(45.784)
ICMS	(107.755)	(118.009)
ICMS - ST	(213)	-
ISS	(530)	(352)
Devoluções e descontos incondicionais	(11.563)	(1.884)
	<u>(170.795)</u>	<u>(175.969)</u>
	<u><u>489.230</u></u>	<u><u>552.440</u></u>

As vendas incorridas e serviços prestados e não faturadas são originadas pelos ciclos de medição, sendo que parte realizada no mês, fica para faturamento no fechamento do ciclo no mês seguinte, enquanto a apropriação contábil e reflexos tributários são efetuados no mês de competência.

COMPANHIA DE GÁS DO ESTADO DE MATO GROSSO DO SUL - MSGÁS

Notas explicativas da Administração às demonstrações contábeis Em 31 de dezembro de 2024 e 31 de dezembro 2023 (Valores expressos em milhares de Reais)

20. Custos dos produtos vendidos

	<u>31/12/2024</u>	<u>31/12/2023</u>
Compra de gás natural	(463.639)	(585.463)
Provisão Compra de gás natural (a)	(40.783)	-
Transporte de gás natural (a)	(8.396)	-
Pessoal	(6.828)	(6.369)
Outros	(3.654)	(3.788)
Amortização do intangível	(15.945)	(15.261)
(-) Créditos de impostos	124.410	144.522
	<u><u>(414.835)</u></u>	<u><u>(466.359)</u></u>

(a) Refere-se a compra de gás natural junto a Petrobrás do mês de dezembro de 2024 devidamente entregue, cujo o faturamento ainda não havia sido disponibilizado, porém registrado o seu custo por competência no resultado.

21. Despesas administrativas e gerais

	<u>31/12/2024</u>	<u>31/12/2023</u>
Pessoal	(19.428)	(21.013)
Serviços de terceiros	(3.050)	(3.520)
Impostos, taxas e contribuições	(3.427)	(4.362)
Penalidades retirada de gás a menor/maior	(1.112)	(1.603)
Perdas com ajustes a valor justo	(3.389)	(1.043)
Amortização	(2.879)	(2.434)
Outros	(3.265)	(1.540)
	<u><u>(36.550)</u></u>	<u><u>(36.502)</u></u>

22. Outras receitas operacionais

	<u>31/12/2024</u>	<u>31/12/2023</u>
Penalidades retirada de gás a menor/maior	1.272	3.015
Ganhos com ajustes a valor justo	2.968	3.094
Ganhos com adiantamentos/serviços não utilizados	3.832	15.119
Ressarcimento de despesas	9.343	58
Outras Receitas	(326)	440
	<u><u>17.089</u></u>	<u><u>21.726</u></u>

Ganhos com adiantamento/serviços não utilizados

Receita proveniente do registro que a Companhia realizou após ter recebido a comunicação do cliente UTE Três Lagoas com data de 16 de novembro de 2020 manifestando não ter interesse no aditamento ou renovação do contrato de prestação de serviços de distribuição nas mesmas condições que originou os saldos adiantados, foi reconhecida a receita dos adiantamentos considerados irre recuperáveis de acordo com a expectativa de prestação de serviços até o final do contrato.

COMPANHIA DE GÁS DO ESTADO DE MATO GROSSO DO SUL - MSGÁS

Notas explicativas da Administração às demonstrações contábeis Em 31 de dezembro de 2024 e 31 de dezembro 2023 (Valores expressos em milhares de Reais)

Ressarcimento PIS COFINS pelo Supridor de GN (Gás Natural)

Mediante processo administrativo a Companhia fez pleito (com êxito) ao supridor de GN referente PIS e COFINS cobrado a maior nas faturas de venda de GN para MSGÁS nas quais foi considerado o ICMS na Base de Cálculo no período de maio de 2021 a abril de 2022 no valor bruto de R\$ 9.343.

23. Resultado financeiro líquido

	<u>31/12/2024</u>	<u>31/12/2023</u>
Receitas financeiras		
Rendimentos de aplicações financeiras	11.952	13.599
Juros e multas	233	364
Descontos obtidos	105	94
Juros sobre atualização de ativo financeiro	2.673	476
Outras	<u>293</u>	<u>13</u>
	15.256	14.546
Despesas financeiras		
Juros sobre empréstimos e financiamentos	(288)	(534)
Juros passivos	(3.318)	(4.191)
Encargos financeiros de arrendamento mercantil	(187)	(231)
Descontos concedidos	(53)	(16)
Atualização conta gráfica	(26)	-
PIS sobre receitas financeiras	(99)	-
COFINS sobre receitas financeiras	(610)	-
Outras	<u>(233)</u>	<u>(273)</u>
	(4.814)	(5.245)
Resultado financeiro líquido	<u>10.442</u>	<u>9.301</u>

24. Gerenciamento dos riscos financeiros

Esta nota representa informações sobre a exposição da Companhia para cada um dos riscos abaixo. São adotadas políticas e processos de mensuração e de gerenciamento dos riscos.

a) Visão geral

A Companhia está exposta aos seguintes riscos resultantes de instrumentos financeiros:

- Risco de crédito;
- Risco de liquidez;
- Risco de mercado.

COMPANHIA DE GÁS DO ESTADO DE MATO GROSSO DO SUL - MSGÁS

Notas explicativas da Administração às demonstrações contábeis Em 31 de dezembro de 2024 e 31 de dezembro 2023 (Valores expressos em milhares de Reais)

b) Estrutura do gerenciamento de risco

A Administração é responsável pelo acompanhamento das políticas de gerenciamento de risco da Companhia, e os gestores de cada área se reportam regularmente à Administração sobre as suas atividades.

c) Risco de crédito

Risco de crédito é o risco de a Companhia incorrer em perdas decorrentes de clientes ou de uma contraparte em um instrumento financeiro, decorrentes da falha destes em cumprir com suas obrigações contratuais. O risco é basicamente proveniente das contas a receber de clientes e de instrumentos financeiros conforme apresentados a seguir.

d) Exposição ao risco de crédito

O valor contábil dos ativos financeiros representa a exposição máxima do crédito. A exposição máxima do risco do crédito na data das demonstrações contábeis foi:

	<u>31/12/2024</u>	<u>31/12/2023</u>
Caixa e equivalentes de caixa	76.575	94.301
Contas a receber	66.591	75.371
Ativo financeiro	<u>43.243</u>	<u>32.419</u>
	<u>186.409</u>	<u>202.091</u>

Risco de liquidez

Risco de liquidez é o risco em que a Companhia irá encontrar dificuldades em cumprir com as obrigações associadas com seus passivos financeiros que são liquidados com pagamentos à vista ou com outro ativo financeiro. A abordagem da Companhia na administração de liquidez é de garantir, o máximo possível, que sempre se tenha liquidez suficiente para cumprir com suas obrigações ao vencerem, sob condições normais, sem causar perdas inaceitáveis ou com risco de prejudicar a reputação da Companhia.

Não é esperado que fluxos de caixa, incluídos nas análises de maturidade da Companhia possam ocorrer significativamente mais cedo ou em montantes significativamente diferentes.

Risco de mercado

Risco de mercado é o risco que alterações nos preços de mercado, tais como as taxas de juros, têm nos resultados da Companhia ou no valor de suas participações em instrumentos financeiros. O objetivo do gerenciamento de risco de mercado é gerenciar e controlar as exposições a riscos de mercados, dentro de parâmetros aceitáveis, e ao mesmo tempo otimizar o retorno.

COMPANHIA DE GÁS DO ESTADO DE MATO GROSSO DO SUL - MSGÁS

Notas explicativas da Administração às demonstrações contábeis Em 31 de dezembro de 2024 e 31 de dezembro 2023 (Valores expressos em milhares de Reais)

A Companhia possui adiantamentos ativos no valor de R\$ 32.365 (R\$ 30.846 em 2023), e adiantamentos passivos no montante de R\$ 85.992 (R\$ 71.487 em 2023), que são controlados em quantidades de m³ de gás natural, sofrendo com isso, variação no valor justo em razão da variação tarifária do gás natural canalizado.

Risco de taxa de juros

Este risco decorre de a possibilidade da Companhia vir a incorrer em perdas por conta das flutuações da taxa de juros que aumentam as despesas financeiras relativas a empréstimos e financiamentos.

Os valores contábeis, referentes aos instrumentos financeiros constantes no balanço patrimonial, quando comparados com os valores que poderiam ser obtidos na sua negociação em um mercado ativo ou, na ausência destes, com o valor presente líquido ajustado com base na taxa vigente de juros no mercado, se aproximam, substancialmente, de seus correspondentes valores de mercado. Os seguintes métodos e premissas foram adotados na determinação do valor de justo:

Caixa e equivalentes de caixa informados no balanço patrimonial aproximam-se dos valores justos em virtude do curto prazo de vencimento desses instrumentos.

As contas a receber e fornecedores decorrentes diretamente das operações da Companhia, estão sendo contabilizados pelo seu custo amortizado, deduzidos de provisão para perdas, quando aplicável. Os valores contábeis informados no balanço patrimonial aproximam-se dos valores justos na data da apuração.

	Valor contábil		Valor justo	
	31/12/2024	31/12/2023	31/12/2024	31/12/2023
Ativos financeiros				
Caixa e equivalentes de caixa	76.575	94.301	76.575	94.301
Contas a receber	66.591	75.371	66.591	75.371
Ativo financeiro	<u>43.243</u>	<u>32.419</u>	<u>43.243</u>	<u>32.419</u>
	<u>186.409</u>	<u>202.091</u>	<u>186.409</u>	<u>202.091</u>
Passivos financeiros				
Fornecedores	46.435	55.115	46.435	55.115
Empréstimos e financiamentos	4.922	9.806	4.922	9.806
Adiantamento de clientes	<u>85.992</u>	<u>71.487</u>	<u>85.992</u>	<u>71.487</u>
	<u>137.349</u>	<u>136.408</u>	<u>137.349</u>	<u>136.408</u>

25. Operações com instrumentos derivativos

A Companhia não opera com instrumentos derivativos.

COMPANHIA DE GÁS DO ESTADO DE MATO GROSSO DO SUL - MSGÁS

Notas explicativas da Administração às demonstrações contábeis
Em 31 de dezembro de 2024 e 31 de dezembro 2023
(Valores expressos em milhares de Reais)

26. Cobertura de seguros

A Companhia adota a política de contratar cobertura de seguros para os bens sujeitos a riscos por montantes considerados suficientes para cobrir eventuais sinistros, considerando a natureza de sua atividade.

27. Aspectos ambientais

As instalações da Companhia consideram que suas atividades de comercialização, distribuição e transporte de gás natural canalizado estão sujeitas a regulamentações ambientais. A Companhia diminui os riscos associados com assuntos ambientais, por procedimentos operacionais e controles com investimentos em equipamento de controle de poluição e sistemas.

28. Resultados por ação

O cálculo básico de lucro por ação é feito por meio da divisão do lucro líquido do exercício, atribuído aos detentores de ações ordinárias e preferenciais da Companhia, pela soma da quantidade de ações ordinárias e preferenciais. A Companhia optou por incluir as ações preferenciais no cálculo tendo em vista seu direito ao dividendo igual ao das ações ordinárias. No caso da Companhia, não existe ações em tesouraria que diluam o cálculo do lucro por ação, não havendo, nesse caso, diferença entre o lucro básico e o lucro diluído.

No quadro a seguir estão apresentados os dados de resultado e ações utilizados no cálculo do lucro básico por ação:

	<u>31/12/2024</u>	<u>31/12/2023</u>
Lucro do exercício	43.489	53.630
Número de ações	78.340	78.340
Resultado por ação básico (reais)	<u>0,56</u>	<u>0,68</u>

29. Eventos subsequentes (CPC 24)

A Administração declara a inexistência de fatos ocorridos subsequentemente à data de encerramento do período que venham a ter efeito relevante sobre a situação patrimonial ou financeira da Companhia que possam provocar efeitos sobre seus resultados futuros.

CRISTIANE ALKMIN
JUNQUEIRA
SCHMIDT:01167631757
757
Assinado de forma digital por
CRISTIANE ALKMIN
JUNQUEIRA
Dados: 2025.02.19 09:58:19
-04'00"


Diretor Presidente
MSGÁS

VALNIDERCIO FERREIRA
LEONEL:20421524120
Assinado de forma digital por
VALNIDERCIO FERREIRA
LEONEL:20421524120
Dados: 2025.02.18 19:08:09 -04'00"

Contador CRCMS 3.294/O-4
MSGÁS

Notas explicativas da Administração às demonstrações contábeis
Em 31 de dezembro de 2024 e 31 de dezembro 2023
(Valores expressos em milhares de Reais)

Anexo I - Relatório dos Auditores Independentes

	Tel.: +55 67 3326 2675 Fax: + 55 67 3326 8714 www.bdo.com.br	Av. Afonso Pena, 5723, 12º andar, Santa Fé - Campo Grande, MS Brasil 79031-010
---	--	--

RELATÓRIO DO AUDITOR INDEPENDENTE SOBRE AS DEMONSTRAÇÕES CONTÁBEIS

Aos
Administradores e conselheiros da
Companhia de Gás do Estado de Mato Grosso do Sul - MSGÁS
Campo Grande - MS

Opinião sobre as demonstrações contábeis

Examinamos as demonstrações contábeis da Companhia de Gás do Estado de Mato Grosso do Sul - MSGÁS, ("Companhia"), que compreendem o balanço patrimonial em 31 de dezembro de 2024 e as respectivas demonstrações do resultado, do resultado abrangente, das mutações do patrimônio líquido e dos fluxos de caixa, para o exercício findo naquela data, assim como o resumo das principais políticas contábeis e demais notas explicativas.

Em nossa opinião, as demonstrações contábeis acima referidas apresentam adequadamente, em todos os aspectos relevantes, a posição patrimonial e financeira da Companhia de Gás do Estado de Mato Grosso do Sul - MSGÁS em 31 de dezembro de 2024, o desempenho de suas operações e os seus fluxos de caixa para o exercício findo nessa data, de acordo com as práticas contábeis adotadas no Brasil.

Base para opinião sobre as demonstrações contábeis

Nossa auditoria foi conduzida de acordo com as normas brasileiras e internacionais de auditoria. Nossas responsabilidades, em conformidade com tais normas, estão descritas na seção intitulada "Responsabilidades do auditor pela auditoria das demonstrações contábeis". Somos independentes em relação à Companhia de acordo com os princípios éticos relevantes previstos no código de ética profissional do contador e nas normas profissionais emitidas pelo Conselho Federal de Contabilidade (CFC), e cumprimos com as demais responsabilidades éticas de acordo com essas normas. Acreditamos que a evidência de auditoria obtida é suficiente e apropriada para fundamentar nossa opinião.

Responsabilidade da Administração sobre as demonstrações contábeis

A Administração da Companhia é responsável pela elaboração e adequada apresentação destas demonstrações contábeis de acordo com as práticas contábeis adotadas no Brasil e pelos controles internos que ela determinou como necessários para permitir a elaboração de demonstrações contábeis livres de distorção relevante, independentemente se causada por fraude ou erro.

Na elaboração das demonstrações contábeis, a Administração é responsável pela avaliação da capacidade de a Companhia continuar operando, divulgando, quando aplicável, os assuntos relacionados com a sua continuidade operacional e o uso dessa base contábil na elaboração das demonstrações contábeis, a não ser que a Administração pretenda liquidar a Companhia ou cessar suas operações, ou não tenha nenhuma alternativa realista para evitar o encerramento das operações.

Os responsáveis pela governança da Companhia são aqueles com responsabilidade pela supervisão do processo de elaboração das demonstrações contábeis.

BDO RCS Auditores Independentes ES Ltda., uma empresa brasileira da sociedade simples, é membro da BDO Internacional Limited, uma companhia limitada por garantia do Reino Unido, e faz parte da rede internacional BDO de firmas-membro independentes. BDO é nome comercial para a rede BDO e cada uma das firmas da BDO.

3

Notas explicativas da Administração às demonstrações contábeis
Em 31 de dezembro de 2024 e 31 de dezembro 2023
(Valores expressos em milhares de Reais)



Responsabilidade do auditor pela auditoria das demonstrações contábeis

Nossos objetivos são obter segurança razoável de que as demonstrações contábeis, tomadas em conjunto, estão livres de distorção relevante, independentemente se causada por fraude ou erro, e emitir relatório de auditoria contendo nossa opinião. Segurança razoável é um alto nível de segurança, mas não uma garantia de que a auditoria realizada de acordo com as normas brasileiras e internacionais de auditoria sempre detectam as eventuais distorções relevantes existentes. As distorções podem ser decorrentes de fraude ou erro e são consideradas relevantes quando, individualmente ou em conjunto, possam influenciar, dentro de uma perspectiva razoável, as decisões econômicas dos usuários tomadas com base nas referidas demonstrações contábeis.

Como parte da auditoria realizada de acordo com as normas brasileiras e internacionais de auditoria, exercemos julgamento profissional e mantemos ceticismo profissional ao longo da auditoria. Além disso:


- Identificamos e avaliamos os riscos de distorção relevante nas demonstrações contábeis, independentemente se causada por fraude ou erro, planejamos e executamos procedimentos de auditoria em resposta a tais riscos, bem como obtemos evidência de auditoria apropriada e suficiente para fundamentar nossa opinião. O risco de não detecção de distorção relevante resultante de fraude é maior do que o proveniente de erro, já que a fraude pode envolver o ato de burlar os controles internos, conluio, falsificação, omissão ou representações falsas intencionais;
- Obtemos entendimento dos controles internos relevantes para a auditoria para planejarmos procedimentos de auditoria apropriados às circunstâncias, mas não com o objetivo de expressarmos opinião sobre a eficácia dos controles internos da Companhia;
- Avaliamos a adequação das políticas contábeis utilizadas e a razoabilidade das estimativas contábeis e respectivas divulgações feitas pela Administração;
- Concluimos sobre a adequação do uso, pela Administração, da base contábil de continuidade operacional e, com base nas evidências de auditoria obtidas, se existe incerteza relevante em relação a eventos ou condições que possam levantar dúvida significativa em relação à capacidade de continuidade operacional da Companhia. Se concluirmos que existe incerteza relevante, devemos chamar atenção em nosso relatório de auditoria para as respectivas divulgações nas demonstrações contábeis ou incluir modificação em nossa opinião, se as divulgações forem inadequadas. Nossas conclusões estão fundamentadas nas evidências de auditoria obtidas até a data de nosso relatório. Todavia, eventos ou condições futuras podem levar a Companhia a não mais se manter em continuidade operacional;
- Avaliamos a apresentação geral, a estrutura e o conteúdo das demonstrações contábeis, inclusive as divulgações e se as demonstrações contábeis representam as correspondentes transações e os eventos de maneira compatível com o objetivo de apresentação adequada.

Comunicamo-nos com os responsáveis pela governança a respeito, entre outros aspectos, do alcance planejado, da época da auditoria e das constatações significativas de auditoria, inclusive as eventuais deficiências significativas nos controles internos que identificamos durante nossos trabalhos.

Campo Grande, 17 de fevereiro de 2025.



BDO RCS Auditores Independentes SS Ltda.
CRC 2 MS 000992-F


José Martins Alves
Contador CRC 1 MS 9938/O-0

Notas explicativas da Administração às demonstrações contábeis
Em 31 de dezembro de 2024 e 31 de dezembro 2023
(Valores expressos em milhares de Reais)

Anexo II – Parecer do Conselho Fiscal



Av. Ministro João Arinos, 2.138 – CEP: 79.041-005 – Campo Grande/MS
Tel.: (67) 3312-2400 Fax: (67) 3312-2435 E-mail: msgas@msgas.com.br

**PARECER DO CONSELHO FISCAL
EXERCÍCIO SOCIAL DE 2024**

O Conselho Fiscal da COMPANHIA DE GÁS DO ESTADO DE MATO GROSSO DO SUL – MSGÁS, no exercício de suas atribuições dispostas no artigo 163 da Lei Federal nº 6.404/76, examinou as Demonstrações Contábeis e do Relatório Integrado da Administração referentes ao exercício findo em 31 de dezembro de 2024.

Com base (i) nos documentos examinados; (ii) no Relatório da Auditoria Independente, emitido em 17 de fevereiro de 2025 pela BDO RCS Auditores Independentes SS Ltda., sem ressalvas; (iii) nas informações e esclarecimentos obtidos ao longo do exercício; e (iv) na manifestação favorável ao encaminhamento à Assembleia Geral Ordinária e Extraordinária (AGO-E), conforme deliberação do Conselho de Administração em sua 264ª Reunião, o Conselho Fiscal manifesta-se pela aprovação dos referidos documentos, considerando-os aptos para apreciação pela Assembleia Geral Ordinária e Extraordinária de Acionistas da MSGÁS.

Nada mais havendo a registrar, foi lavrado o presente parecer, que, após lido e aprovado, segue assinado pelos membros do Conselho Fiscal.

Campo Grande, 25 de fevereiro de 2025

Silvia Vaz Dias Gonda
Presidente do Conselho Fiscal

Esaú Rodrigues de Aguiar Neto
Conselheiro Fiscal

Leandro Petsold dos Santos Araújo
Conselheiro Fiscal

Assinado Eletronicamente por Leandro Petsold
dos Santos Araújo
CPF: 06728627724
Data: 25/02/2025 11:25:36 -03:00

Assinado digitalmente por CERTISIGN
CERTIFICADORA DIGITAL S A
CPF: 0963722790
Data: 25/02/2025 11:25:36 -03:00

Assinado Eletronicamente por Silvia Vaz Dias
Gonda
CPF: 97800300125
Data: 25/02/2025 15:09:13 -03:00

Assinado digitalmente por CERTISIGN
CERTIFICADORA DIGITAL S A
CPF: 0963722790
Data: 25/02/2025 15:09:14 -03:00

Página 1 de 1

Assinado Eletronicamente por Esaú Rodrigues
de Aguiar Neto
CPF: 4242488833
Data: 25/02/2025 16:51:10 -03:00

Assinado digitalmente por CERTISIGN
CERTIFICADORA DIGITAL S A
CPF: 0963722790
Data: 25/02/2025 16:51:10 -03:00